

### CARACTERISTIQUES (Source : Groupe Amundi)

**Date création :** 17/05/1993  
**Classification AMF :** Actions internationales  
**Indice Reference :** 100% MSCI EUROPE (15)  
**Devise :** EUR  
**Eligible au PEA :** Oui  
**Affectation des sommes distribuables :**  
 Part C/D : Capitalisation et/ou Distribution  
**Code ISIN :** FR0010619916  
**Durée minimum de placement recommandé :**  
 > à 5 ans

### Indicateur de risque (Source : Fund Admin)



Risque le plus faible

Risque le plus élevé

⚠ L'indicateur de risque part de l'hypothèse que vous gardez le produit pendant > à 5 ans.  
 Le SRI représente le profil de risque tel qu'exposé dans le Document d'Information Clé (DIC). La catégorie la plus basse ne signifie pas qu'il n'y a pas de risque.  
 L'indicateur synthétique de risque permet d'apprécier le niveau de risque de ce produit par rapport à d'autres. Il indique la probabilité que ce produit enregistre des pertes en cas de mouvements sur les marchés ou d'une impossibilité de notre part de vous payer.

### CHIFFRES CLES (Source : Groupe Amundi)

**Valeur Liquidative (VL) :** 355,86 ( EUR )  
**Actif géré :** 118,53 ( millions EUR )  
**Derniers coupons versés :** 3,40: (03/12/2015)  
 1,58: (04/12/2014)  
 1,59: (05/12/2013)  
 3,78: (06/12/2012)

### ACTEURS (Source : Groupe Amundi)

**Société de gestion :** CPR ASSET MANAGEMENT

### MODALITES DE FONCTIONNEMENT (Source : Groupe Amundi)

**Fréquence de valorisation :** Quotidienne  
**Minimum 1ère souscription :**  
 1 millième part(s)/action(s)  
**Minimum souscription suivante :**  
 1 millième part(s)/action(s)  
**Frais d'entrée (max) :** 3,00%  
**Frais de sortie (max) :** 0,00%  
**Frais de gestion et autres coûts administratifs ou d'exploitation :**  
 1,12%  
**Commission de surperformance :** Oui

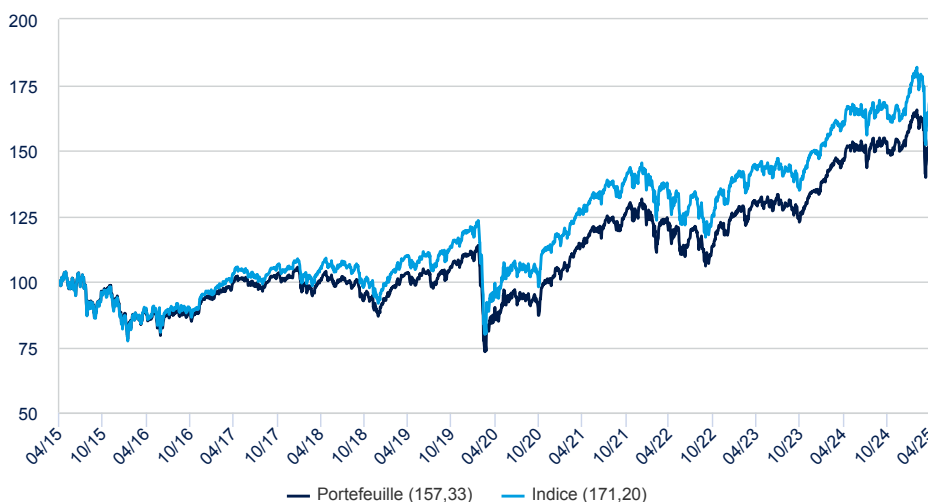
Tous les détails sont disponibles dans la documentation juridique

### STRATEGIE D'INVESTISSEMENT (Source : Groupe Amundi)

Investi en actions européennes, le fonds a pour objectif de gestion de surperformer sur le long terme - 5 ans minimum - l'indice MSCI Europe, tout en intégrant des critères ESG dans le processus de construction de l'univers d'investissement. La politique d'investissement est fondée sur la sélection des valeurs offrant les meilleures perspectives financières au sein d'un univers actions européennes optimisant la gestion des risques extra-financiers. Chaque valeur de cet univers fait l'objet d'une analyse systématique, sur la base de critères financiers précis et objectifs.

### ANALYSE DE LA PERFORMANCE (Source : Fund Admin)

#### EVOLUTION DE LA VALEUR LIQUIDATIVE EN BASE 100 (Source : Fund Admin)



### PERFORMANCES NETTES PAR PERIODE GLISSANTE (Source : Fund Admin) <sup>1</sup>

Depuis le	1 an	3 ans	5 ans	10 ans	Depuis le
30/04/2024	29/04/2022	30/04/2020	30/04/2015	17/05/1993	
<b>Portefeuille</b>	7,66%	8,71%	12,27%	4,63%	4,88%
<b>Indice</b>	6,94%	8,29%	11,97%	5,52%	6,82%
<b>Ecart</b>	0,72%	0,42%	0,30%	-0,89%	-1,94%

<sup>1</sup> Données annualisées

### PERFORMANCES NETTES PAR ANNÉE CIVILE (Source : Fund Admin) <sup>2</sup>

	2024	2023	2022	2021	2020	2019	2018	2017	2016	2015
<b>Portefeuille</b>	12,16%	14,61%	-9,13%	27,48%	-7,27%	23,51%	-12,61%	8,57%	-0,08%	8,88%
<b>Indice</b>	8,59%	15,83%	-9,49%	25,13%	-3,32%	26,05%	-10,57%	10,24%	2,58%	8,22%
<b>Ecart</b>	3,57%	-1,22%	0,36%	2,35%	-3,95%	-2,54%	-2,04%	-1,68%	-2,65%	0,66%

<sup>2</sup> Les performances passées ne sont pas constantes dans le temps et ne sont pas un indicateur fiable des performances futures. Les investissements sont soumis aux fluctuations de marché et peuvent varier à la hausse comme à la baisse.

### VOLATILITE (Source : Fund Admin)

	1 an	3 ans	5 ans	Depuis le lancement
<b>Volatilité du portefeuille</b>	13,50%	13,19%	13,76%	19,20%
<b>Volatilité de l'indice</b>	13,98%	13,71%	13,99%	-

La volatilité est un indicateur statistique qui mesure l'amplitude des variations d'un actif autour de sa moyenne. Les données sont annualisées.

Avant toute souscription, veuillez vous référer au Document d'Informations Clés (DIC)

## ANALYSE DU PORTEFEUILLE GLOBAL (Source : Groupe Amundi)

Nombre d'émetteurs (hors liquidités) : 159

## PRINCIPALES LIGNES EN PORTEFEUILLE

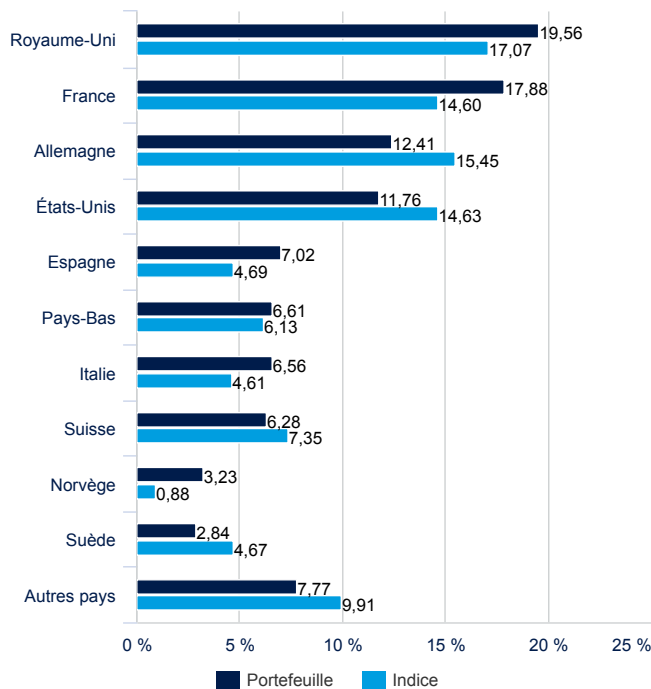
(Source : Groupe Amundi) \*

	Secteur	Poids (PTF)	Ecart / Indice
NOVARTIS AG-REG	Santé	2,96%	1,04%
HSBC HOLDING PLC GBP	Finance	2,83%	1,08%
ASML HOLDING NV	Technologies de l'info.	2,82%	0,59%
UNILEVER PLC (GBP)	Conso non Cyclique	2,19%	0,87%
ASTRAZENECA GBP	Santé	2,15%	0,27%
DEUTSCHE TELEKOM NAM (XETRA)	Services de communication	1,98%	0,93%
IBERDROLA SA	Services publics	1,91%	1,02%
RELX PLC	Industrie	1,89%	1,04%
ZURICH INSURANCE GROUP AG	Finance	1,89%	1,02%
SAFRAN SA	Industrie	1,78%	0,98%

\* Hors OPC

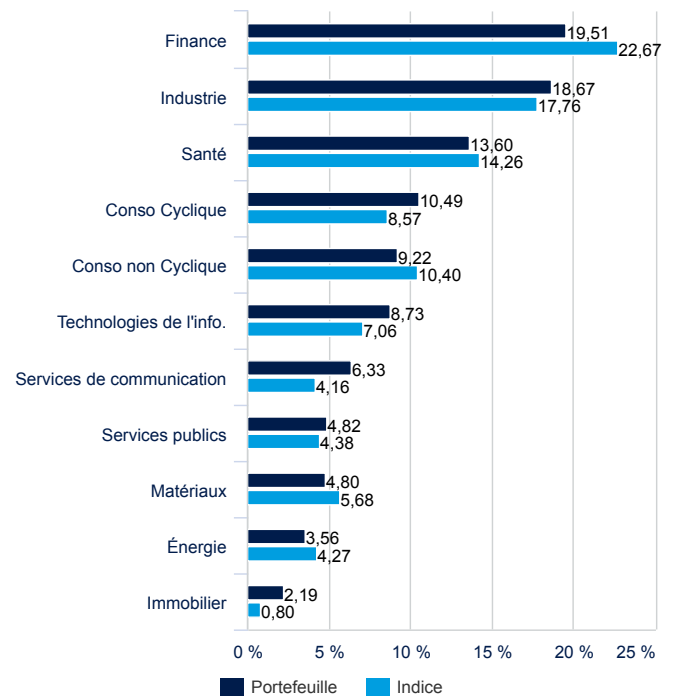
## REPARTITION GEOGRAPHIQUE

(Source : Groupe Amundi)



## REPARTITION SECTORIELLE

(Source : Groupe Amundi)



Hors OPC

Votre fonds présente notamment un **risque de perte en capital** supporté par l'investisseur. Sa valeur liquidative peut fluctuer et le capital investi n'est pas garanti. Autres risques importants pour le fonds : **risque actions et de marché (y compris le risque lié aux petites capitalisations boursières et aux marchés émergents)**, **risque de change**, **risque de contrepartie**, **risque de liquidité**. La survenance de l'un de ces risques peut faire baisser la valeur liquidative de votre fonds. **Pour en savoir plus sur les risques et leur définition, veuillez-vous reporter à la rubrique « Profil de Risque » du prospectus de ce fonds.**


## EQUIPE DE GESTION

**Cyrille Collet**Responsable de la gestion actions  
quantitatives**Nicolas Johnson**Responsable de la Gestion Actions  
Européennes

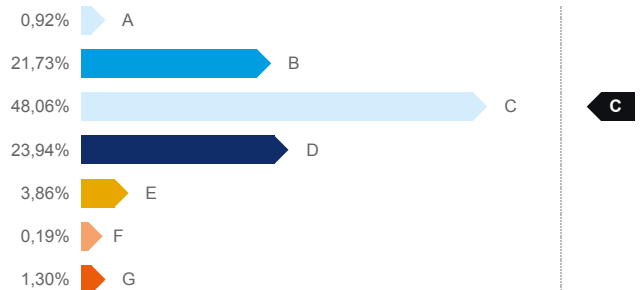
## NOTE ESG MOYENNE (source : Amundi)

Notation Environnementale, Sociale et de Gouvernance

## Du portefeuille



## De l'indice de référence



## Evaluation par composante ESG

	Portefeuille	Indice
Environnement	C	C
Social	C	C
Gouvernance	C	D
<b>Note Globale</b>	<b>C</b>	<b>C</b>

## Couverture de l'analyse ESG

<b>Nombre d'émetteurs</b>	<b>140</b>
% du portefeuille noté ESG <sup>2</sup>	100%

<sup>2</sup>Titres notables sur les critères ESG hors liquidités.

## Définitions et sources

## Investissement Responsable (IR)

L'ISR traduit les objectifs du développement durable dans les décisions d'investissements en ajoutant les critères Environnementaux, Sociaux et de Gouvernance (ESG) en complément des critères financiers traditionnels.

L'ISR vise ainsi à concilier performance économique et impact social et environnemental en finançant les entreprises et les entités publiques qui contribuent au développement durable quel que soit leur secteur d'activité. En influençant la gouvernance et le comportement des acteurs, l'ISR favorise une économie responsable.

## Critères ESG

Des critères extra-financiers sont utilisés pour évaluer les pratiques Environnementales, Sociales et la Gouvernance des entreprises, Etats ou collectivités :

- o « E » pour Environnement : consommation d'énergie, émissions de gaz à effet de serre, gestion de l'eau et des déchets...
- o « S » pour Social/Sociétal : respect des droits de l'homme, santé et sécurité au travail...
- o « G » pour Gouvernance : indépendance du conseil d'administration, respect des droits des actionnaires ...

L'échelle de notation du Groupe Amundi classe les émetteurs de A à G, A étant les meilleurs émetteurs et G les plus mauvais.