

**EIGENSCHAFTEN** (Quelle: Amundi-Gruppe)

**Auflegungsdatum** : 23/12/2009  
**Rechtsform** : Anlagefonds französische Recht  
**Richtlinie** : UCITS IV  
**AMF-Klassifizierung** : Internationale Anleihen & Schuldtitel  
**Index Reference** : 100% 50% IBOXX USD BREAKEVEN 10-YEAR INFLATION + 50% IBOXX EUR BREAKEVEN 10-YEAR INFLATION FRANCE & GERMANY  
**Beihilfefähig für PEA** : Nein  
**Währungen** : EUR  
**Ertragsverwendung** : Thesaurierend  
**ISIN-Code** : FR0010838722  
**Bloomberg-Code** : CPRFOII FP  
**Anlagehorizont** : > 3 Jahre

**Risiko-indikator** (Quelle: Fund Admin)



Der Risiko-Indikator beruht auf der Annahme, dass Sie das Produkt für > 3 Jahre lang halten. Der Gesamtrisikoindikator hilft Ihnen, das mit diesem Produkt verbundene Risiko im Vergleich zu anderen Produkten einzuschätzen. Er zeigt, wie hoch die Wahrscheinlichkeit ist, dass Sie bei diesem Produkt Geld verlieren, weil sich die Märkte in einer bestimmten Weise entwickeln oder wir nicht in der Lage sind, Sie auszubehalten.

**KENNZAHLEN** (Quelle: Amundi-Gruppe)

**Nettoinventarwert (NAV)** : 169,43 ( EUR )  
**Fondsvolumen** : 97,10 ( Millionen EUR )  
**Letzte Ausschüttung** : -

**SCHLÜSSELAGENTEN** (Quelle: Amundi-Gruppe)

**Fondsmanagement** : CPR ASSET MANAGEMENT  
**Depotbank / Administrator** : CACEIS Bank / CACEIS Fund Administration France

**FUNKTIONSWEISE** (Quelle: Amundi-Gruppe)

**Häufigkeit der Berechnung des Nettoinventarwerts** : Täglich  
**Zeitlimit für Auftragserteilung** : 12:00  
**NAV Ausführung / Wertstellungstag Aufkauf** : T / T+1  
**Erstzeichnungsbetrag** : 100000 Euros  
**Betrag für spätere Zeichnungen** : 1 Tausendstel-Anteil(e)/Aktie(n)  
**Ausgabeaufschlag (max)** : 1,00%  
**Rücknahmeabschlag** : 0,00%  
**Verwaltungsgebühren und sonstige Verwaltungs- oder Betriebskosten** : 0,42%  
**Erfolgsabhängige Gebühr** : Ja

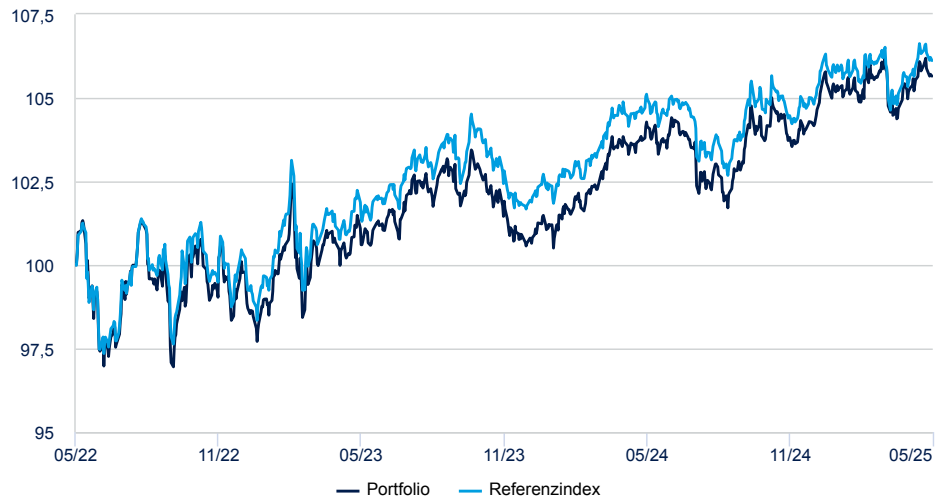
Alle Details finden Sie im Prospect.

**ANLAGESTRATEGIE** (Quelle: Amundi-Gruppe)

Der Fonds besteht aus inflationsgebundene internationale Anleihen, und will von einem Anstieg der Inflationsrate in den europäischen und US-Märkten ; es sucht das Über-Performance gegenüber dem Referenzindex auf die empfohlene Anlagedauer. Der Fonds investiert aus meist von den Mitgliedstaaten ausgegebenen und/oder von den öffentlichen Einrichtungen, hauptsächlich in die Euroland und die USA. Der Fonds bedeckt die Sensitivität gegenüber den realen Zinsen.

**ANALYSE DER PERFORMANCE** (Quelle: Fund Admin)

**ENTWICKLUNG DE NETTOINVENTARWERT DER BASIS 100** (Quelle: Fund Admin)



**NETTO-PERFORMANCE VON ROLLIERENDEN ZEITRAUM** (Quelle: Fund Admin) <sup>1</sup>

seit dem	seit dem 31/12/2024	1 Monat 30/04/2025	3 Monate 28/02/2025	1 Jahr 31/05/2024	3 Jahre 31/05/2022	5 Jahre 29/05/2020	10 Jahre 29/05/2015	seit dem 30/12/2009
<b>Portfolio ohne Ausgabeaufschlag</b>	1,37%	0,44%	0,74%	1,46%	1,85%	5,60%	0,85%	-1,10%
<b>Referenzindex</b>	1,12%	0,63%	0,64%	1,09%	2,00%	5,21%	1,35%	-0,30%
<b>Abweichung</b>	0,25%	-0,19%	0,10%	0,36%	-0,15%	0,39%	-0,49%	-0,81%

<sup>1</sup> Die Daten von über einem Jahr sind annualisiert

**NETTO-PERFORMANCE KALENDERJAHR** (Quelle: Fund Admin) <sup>2</sup>

	2024	2023	2022	2021	2020
<b>Portfolio ohne Ausgabeaufschlag</b>	3,55%	0,88%	6,65%	10,23%	-2,28%
<b>Referenzindex</b>	3,12%	1,39%	7,01%	9,04%	-2,00%
<b>Abweichung</b>	0,43%	-0,51%	-0,35%	1,19%	-0,28%

<sup>2</sup> Bisherige Wertentwicklung lassen keine Rückschlüsse auf künftige Entwicklungen zu.

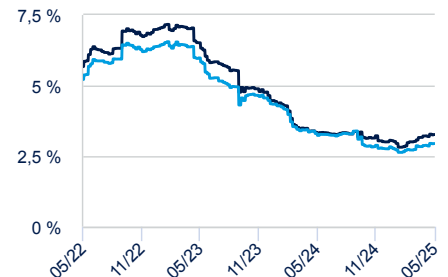
**RISIKOANALYSE** (Quelle: Fund Admin) \*

	1 Jahr	3 Jahre	5 Jahre	seit Auflegung *
<b>Portfolio Volatilität</b>	3,27%	4,51%	4,66%	4,89%
<b>Referenzindex Volatilität</b>	2,95%	4,19%	4,31%	4,39%
<b>Tracking Error ex-post</b>	0,92%	1,11%	1,01%	1,71%
<b>Information Ratio</b>	0,35	-0,15	0,52	-0,47
<b>Sharpe-Ratio des Portefeuilles</b>	-0,55	-0,23	0,89	-0,32

\* Annualisierte Daten

**VOLATILITÄTSSCHWANKUNGEN**

(Quelle: Fund Admin)



## PORTFOLIOANALYSE (Quelle: Amundi-Gruppe)

## PORTFOLIOSTRUKTUR (Quelle: Amundi-Gruppe)

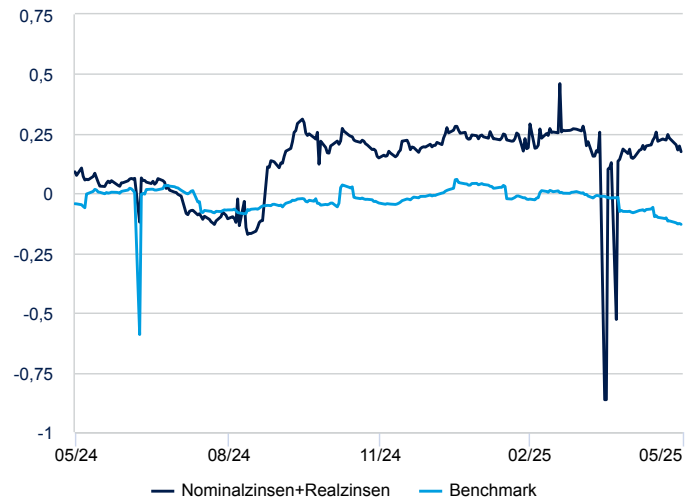
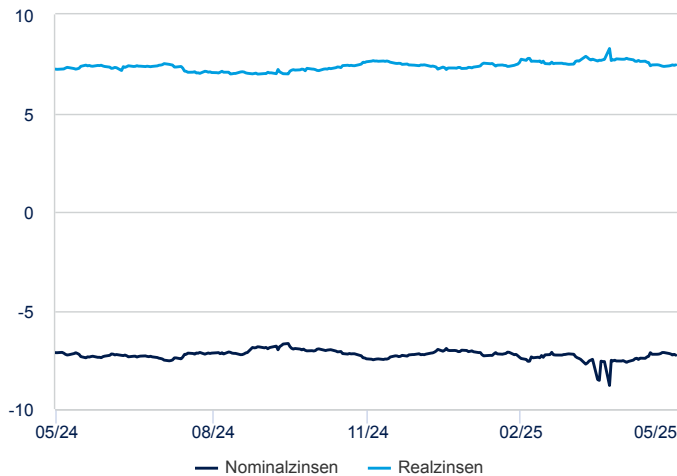
	Portfolio	Index
Sensibilität Taux	0,17	-0,13
Sensibilität gegenüber den Nominalen Rate	-7,27	-
Sensibilität gegenüber den Realen Rate	7,44	-
Sensibilität Breakeven Inflation	9,49	8,50
durchschnittliche Fälligkeitsdatum (Jahren)	9	-
durchschnittliche Note LF Agentur	A+	AA
Zahl von Linien (PTF)	15	-
Liquidität < 7 Tage	11,34%	-

## 10 GROSSEN EMITTENTEN (Quelle: Amundi)

	Sektor	Emittentenländer	Portfolio
FRANCE	Staatsanleihe	Frankreich	47,12%
UNITED STATES OF AMERICA	Staatsanleihe	Vereinigte Staaten	27,87%
GERMANY	Staatsanleihe	Deutschland	10,92%
ITALIAN REPUBLIC	Staatsanleihe	Italien	2,76%

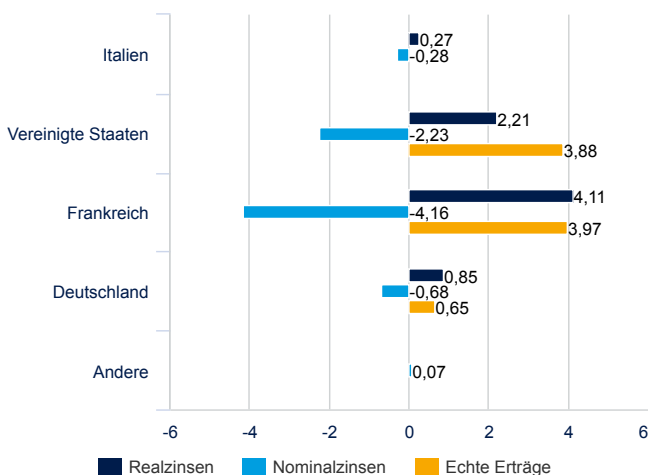
## ENTWICKLUNG DER ZINSENSENSITIVITÄT ÜBER EIN JAHR

(Quelle: Amundi-Gruppe)

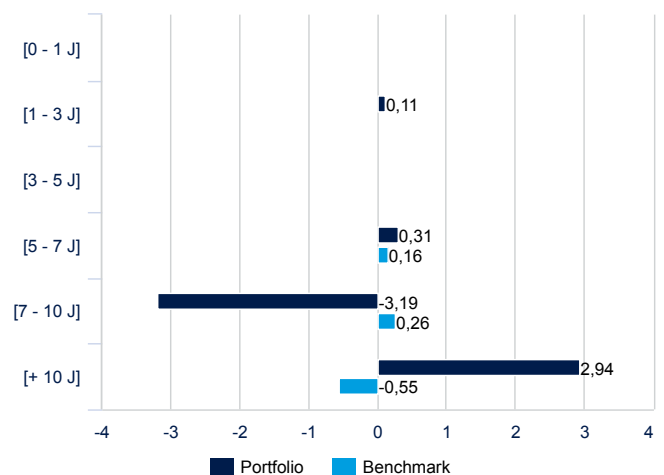


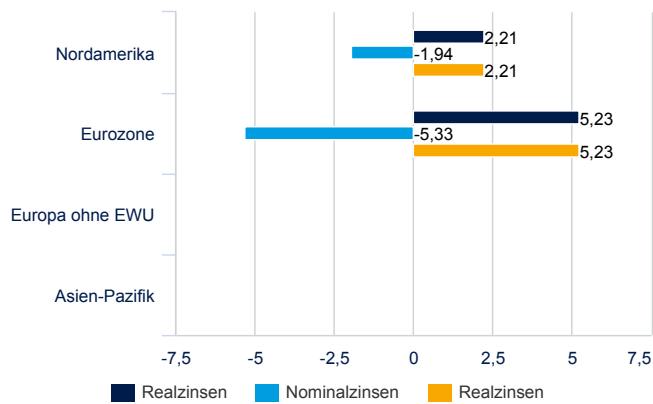
## DAUER AUFSCHLÜSSELUNG NACH LÄNDERN

(Quelle: Amundi-Gruppe)



## AUFSCHLÜSSELUNG DER SENSITIVITÄT NACH LAUFZEITEN (Quelle: Amundi-Gruppe)



**AUFTEILUNG DER ZINSENSENSITIVITÄT NACH WÄHRUNGEN** (Quelle: Amundi-Gruppe)

## DAS INVESTMENTTEAM



**Julien Daire**

Verantwortlicher Fixed Income



**Christophe Dehondt**

Investmentfondsverwalter



**Valérie Quesada**

Investmentfondsverwalter