CPR INVEST - FOOD FOR GENERATIONS - A CHFH - ACC

LU1816197757

AKTIEN 31/10/2026

EIGENSCHAFTEN *(Quelle: Amundi-Gruppe)*

Auflegungsdatum : 16/05/2018
Rechtsform : OGAW nach luxemburgischem Recht
Richtlinie : UCITS IV
AMF-Klassifizierung : Internationale Aktien
Index Referenz :
100% MSCI WORLD CROSS HEDGED WITH EUR TO CHF NET TOTAL RETURN INDEX
Beihilfefähig für PEA : Nein
Währungen : CHF
Ertragsverwendung : Thesaurierend
ISIN-Code : LU1816197757
Bloomberg-Code : -
Anlagehorizont : 5 Jahre

Risiko-indikator *(Quelle: Fund Admin)*

1	2	**3**	4	5	6	7

Niedrigeres Risiko — Höheres Risiko

⚠ Der Risiko-Indikator beruht auf der Annahme, dass Sie das Produkt für 5 Jahre lang halten.
Der Gesamtrisikoindikator hilft Ihnen, das mit diesem Produkt verbundene Risiko im Vergleich zu anderen Produkten einzuschätzen. Er zeigt, wie hoch die Wahrscheinlichkeit ist, dass Sie bei diesem Produkt Geld verlieren, weil sich die Märkte in einer bestimmten Weise entwickeln oder wir nicht in der Lage sind, Sie auszubezahlen.

KENNZAHLEN *(Quelle: Amundi-Gruppe)*

Nettoinventarwert (NAV) : 115,68 (CHF)
Fondsvolumen : 312,13 (Millionen CHF)
Letzte Ausschüttung : -

SCHLÜSSELAGENTEN *(Quelle: Amundi-Gruppe)*

Fondsmanagement : CPR ASSET MANAGEMENT
Depotbank / Administrator :
CACEIS Bank, Luxembourg Branch / CACEIS Fund Administration Luxembourg

FUNKTIONSWEISE *(Quelle: Amundi-Gruppe)*

Häufigkeit der Berechnung des Nettoinventarwerts :
Täglich
Zeitlimit für Auftragserteilung : 14:00
NAV Ausführung : T
Wertstellungstag Subskription / Wertstellungstag Aufkauf :
T+2 / T+2
Erstzeichnungsbetrag :
1 zehn-Tausendstel Teil (s) /Aktie (n)
Betrag für spätere Zeichnungen :
1 zehn-Tausendstel Teil (s) /Aktie (n)
Ausgabeaufschlag (max) / Rücknahmeabschlag :
5,00% / 0,00%
Verwaltungsgebühren und sonstige Verwaltungs- oder Betriebskosten :
1,95%
Erfolgsabhängige Gebühr : Ja

Alle Details finden Sie im Prospect.

ANLAGESTRATEGIE *(Quelle: Amundi-Gruppe)*

Das Anlageziel des Teilfonds besteht darin, in einem Anlagezeitraum von mindestens 5 Jahren, eine höhere Rendite zu erwirtschaften als die internationalen Aktienmärkte. Zur Erreichung dieses Anlageziels investiert er in Aktien von Unternehmen, die an der gesamten Lebensmittel-Wertschöpfungskette beteiligt sind (Land-, Forst- und Wasserwirtschaft, Herstellung und Vertrieb von Lebensmitteln und Getränken, Gastronomie und damit verbundene Aktivitäten). Der Investmentprozess verfolgt einen nachhaltigen Ansatz durch den Ausschluss von Unternehmen, die gegen die Richtlinien für Umweltschutz, Soziales und Unternehmensführung verstoßen.

ANALYSE DER PERFORMANCE *(Quelle: Fund Admin)*

ENTWICKLUNG DE NETTOINVENTARWERT DER BASIS 100 *(Quelle: Fund Admin)*

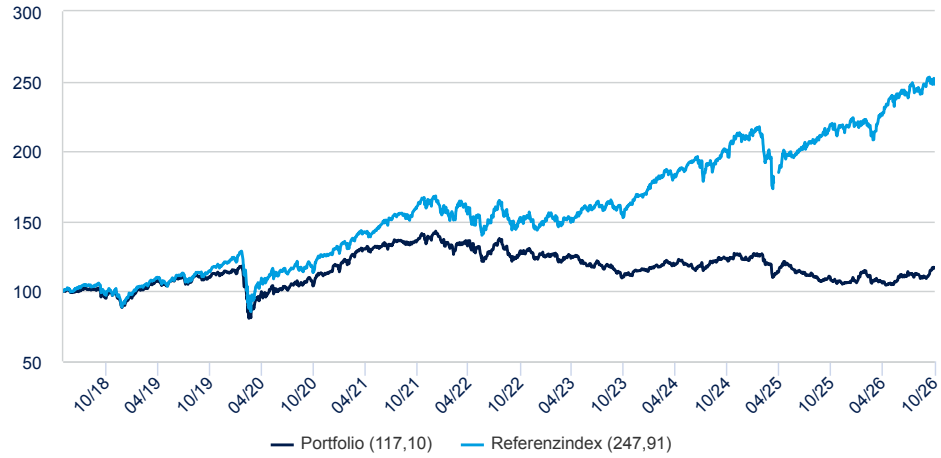

NETTO-PERFORMANCE VON ROLLIERENDEN ZEITRAUM *(Quelle: Fund Admin)* [1]

seit dem	seit dem 31/12/2025	1 Monat 30/09/2026	3 Monate 31/07/2026	1 Jahr 31/10/2025	3 Jahre 31/10/2023	5 Jahre 29/10/2021	seit dem 31/05/2018
Portfolio ohne Ausgabeaufschlag	10,27%	6,95%	5,13%	8,57%	1,77%	-2,96%	1,89%
Referenzindex	14,17%	0,72%	3,00%	12,95%	17,03%	9,09%	11,38%
Abweichung	-3,90%	6,23%	2,14%	-4,38%	-15,26%	-12,05%	-9,49%

[1] Die Daten von über einem Jahr sind annualisiert

NETTO-PERFORMANCE KALENDERJAHR *(Quelle: Fund Admin)* [2]

	2025	2024	2023	2022	2021	2020	2019	2018	2017	2016
Portfolio ohne Ausgabeaufschlag	-14,01%	7,09%	-6,15%	-13,00%	23,33%	1,10%	24,50%	-	-	-
Referenzindex	4,22%	23,41%	16,86%	-13,17%	30,59%	6,19%	29,76%	-	-	-
Abweichung	-18,23%	-16,32%	-23,00%	0,17%	-7,26%	-5,09%	-5,26%	-	-	-

[2] Bisherige Wertentwicklung lassen keine Rückschlüsse auf künftige Entwicklungen zu.

RISIKOANALYSE *(Quelle: Fund Admin)* *

	1 Jahr	3 Jahre	5 Jahre	seit Auflegung *
Portfolio Volatilität	11,09%	10,06%	10,87%	13,40%
Referenzindex Volatilität	9,89%	11,75%	12,98%	15,06%
Information Ratio	-0,57	-1,42	-1,27	-1,18
Tracking Error ex-post	12,65%	10,94%	9,75%	8,25%

* Annualisierte Daten

Bei der Entscheidung des Anlegers, in den betreffenden Fonds zu investieren, müssen sämtliche Eigenschaften und Ziele des Fonds berücksichtigt werden. Es kann nicht garantiert werden, dass die ESG-Aspekte die Anlagestrategie oder die Wertentwicklung eines Fonds verbessern.

Für Marketing- und Informationszwecke
CPR Asset Management, AG mit einem Kapital von 61 461 945 €, HR Paris Nr. 399 392 141 - Vermögensverwaltungsgesellschaft (SGP) mit AMF-Zulalssung Nr. GP01-056.
91-93, Boulevard Pasteur 75015 Paris - France - 01 53 15 70 00
www.cpram.com

CPR INVEST - FOOD FOR GENERATIONS - A CHFH - ACC

AKTIEN 31/10/2026

Portfoliozusammensetzung *(Quelle: Amundi-Gruppe)*

AUFTEILUNG NACH BRANCHEN *(Quelle: Amundi-Gruppe) **

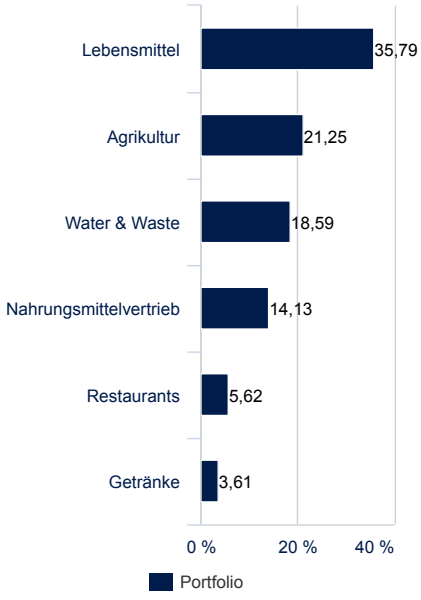

GEOGRAFISCHE AUFTEILUNG (Quelle: Amundi-Gruppe)

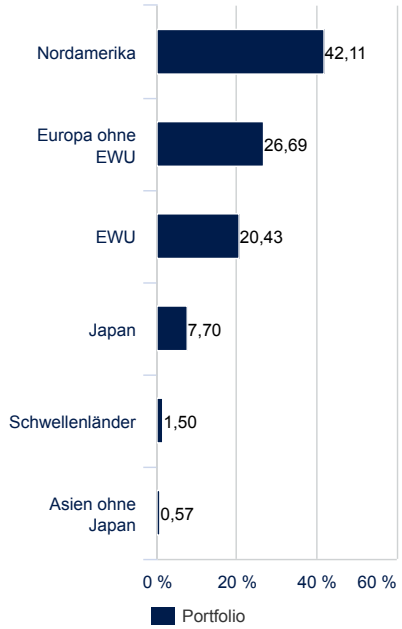

WÄHRUNGS-EXPOSURE (IN % DER AKTIVA) *(Quelle: Amundi-Gruppe) ***

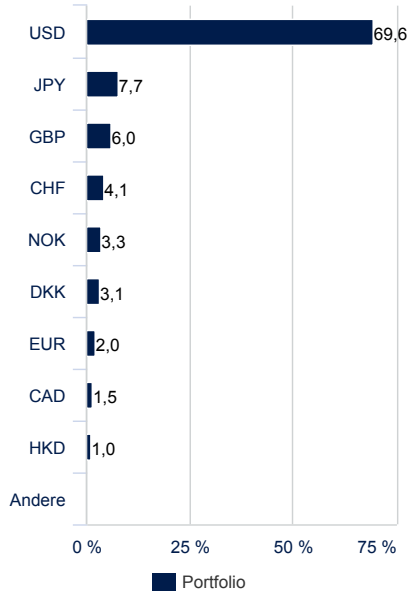

* In Prozent der Aktiva

** In Prozent der Aktiva - mit Währungsabsicherung

ANZEIGEN
(Quelle: Amundi-Gruppe)

	Portfolio
Durchschnittliche Marktkapitalisierung (Mrd. €)	59,76
% Mid Caps + Small Caps	89,13
% Large caps	10,87
Erwartetes jährliches KGV	16,26
Preis zu Nettoaktiva	2,65
Preis zu Cashflow	11,29
Renditesatz (%)	2,38
Jährliches Wachstum der EPS (n/n+2) (%)	12,80
Jährliches Umsatzwachstum (n/n+2) (%)	5,09

Gesamtzahl Emittenten ohne Bargeld	**64**
Liquiditäten	**0,70%**

WICHTIGSTE PORTFOLIOPOSITIONEN
*(Quelle: Amundi-Gruppe) **

	Sektor	Anteil
GEA GROUP AG	Industrie	4,53%
KERRY GROUP PLC-A EUR	Nicht-zyklische Konsumgüter	3,98%
UNILEVER PLC (GBP)	Nicht-zyklische Konsumgüter	3,37%
COMPASS GROUP PLC USD	Zyklische Konsumgüter	3,13%
NOVONESIS (NOVOZYMES) B	Grundstoffe	3,08%
DANONE	Nicht-zyklische Konsumgüter	2,86%
SGS SA-REG	Industrie	2,80%
MOWI ASA	Nicht-zyklische Konsumgüter	2,79%
CANADIAN PACIFIC KANSAS CITY USD	Industrie	2,59%
CROWN HOLDINGS I	Grundstoffe	2,50%

* ohne OGAW

CPR INVEST - FOOD FOR GENERATIONS - A CHFH - ACC

AKTIEN 31/10/2026

DAS INVESTMENTTEAM



Stéphane Soussan

Investmentfondsverwalter



Anne Le Borgne

Co-Portfolio Manager

CPR INVEST - FOOD FOR GENERATIONS - A CHFH - ACC

AKTIEN 31/10/2026

PORTFOLIO IMPACT REPORT

CARBON INTENSITY

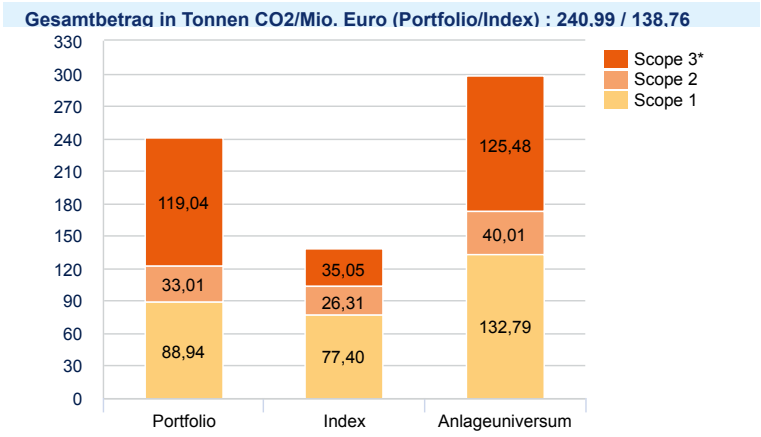

Die Grafik bildet die durchschnittlichen CO2-Emissionen des Portfolios in metrischen Tonnen Kohlendioxidäquivalent (tCO2e) pro Million Euro Umsatz ab und zeigt dadurch die Kohlenstoffintensität der Wertschöpfungskette der Portfoliounternehmen an.

WASTE RECYCLING RATIO

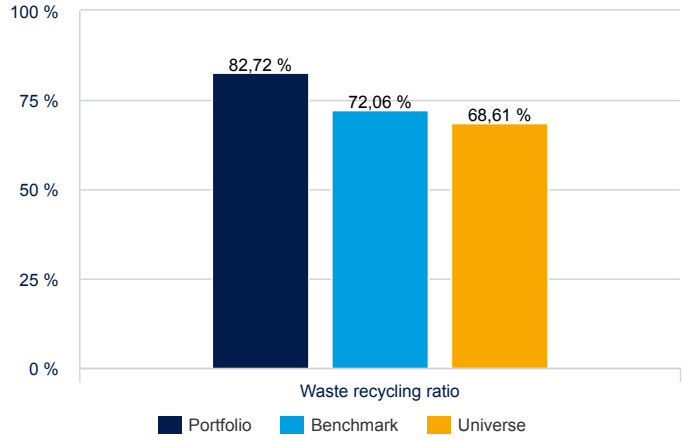

This indicator measures the ratio of recycled waste over total produced waste.

DATA COVERAGE

	Portfolio	Referenzindex
Deckungsgrad	99,93%	99,19%

	Portfolio	Benchmark	Universe
Waste recycling ratio	82,72%	72,06%	68,61%
Wasserentnahme Intensität	95,35%	88,34%	86,67%

This measurement corresponds to the portion of private issuers for which we have environmental data as a percentage of all private issuers.

WATER INTENSITY

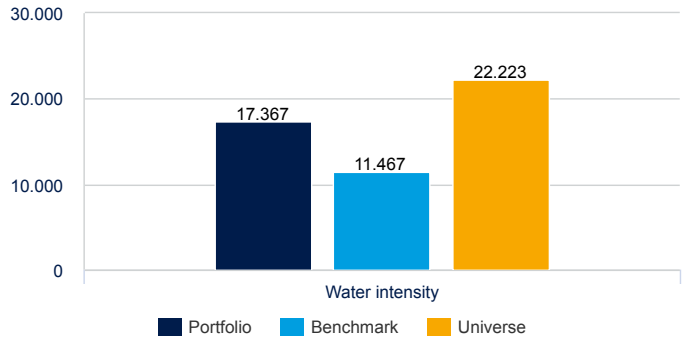

This indicator measures the portfolio's total water withdrawal in cubic meters divided by net sales in EUR. This is an indicator of the water intensity generated by the companies in this portfolio

Quellen und Definitionen

Die CO2-Emissionsdaten stammen von Trucost. Sie entsprechen den in tCO2e ausgedrückten jährlichen Emissionen der Unternehmen. Damit werden die sechs im Kyoto-Protokoll definierten Treibhausgase abgedeckt, deren Emissionen in CO2-Äquivalente umgewandelt werden.

Waste recycling ratio and water intensity: source Reuters

Definitionen:
- Scope 1 : Alle Emissionen, die direkt aus Quellen stammen, die Eigentum des Unternehmens sind oder von diesem kontrolliert werden.
- Scope 2 : Alle indirekten Emissionen, die durch den Kauf oder die Produktion von Strom, Wasserdampf oder Wärme entstehen.
- Scope 3 : Alle anderen indirekten Emissionen in vor- und nachgelagerten Bereichen der Wertschöpfungskette. Aus Gründen der Datenzuverlässigkeit hat sich Amundi dafür entschieden, die Emissionen aus vorgelagerten Aktivitäten von Scope 3 zu verwenden - Quelle: Trucost EEI-O-Modell (Input/Output-Modell, erweitert um die Trucost-Umgebung).
- Die Summe der Emissionen des Fonds liegt deutlich unter der von globalen Aktien.**

CPR INVEST - FOOD FOR GENERATIONS - A CHFH - ACC

AKTIEN 31/10/2026

ESG Durchschnittsrating (Quelle : Amundi)

Bewertung von Umwelt-, Sozial- und Governance-Kriterien. Informationen zu nachhaltigkeitsbezogenen Aspekten finden Sie unter https://about.amundi.com/legal-documentation

ESG-Anlageuniversum: 100% INDEX CPR EQT FOOD

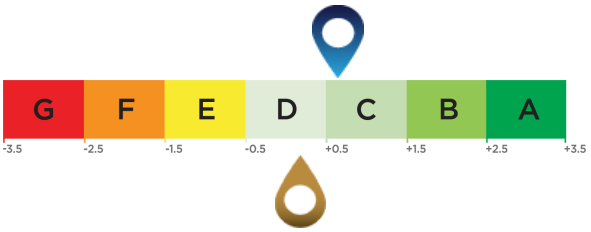

Bewertung des Anlageportfolios: 0,64

Bewertung des ESG-Anlageuniversums[1]: 0,17

ESG-Abdeckung (Quelle: Amundi) *

	Portfolio	ESG-Anlageuniversum
Prozentualer Anteil des Portfolios mit ESG-Rating[2]	100,00%	99,69%
Prozentualer Anteil der von einem ESG-Rating profitieren kann[3]	99,68%	100,00%

* Wertpapiere, die nach ESG-Kriterien bewertet werden können. Die Gesamtsumme kann von 100% abweichen, um die tatsächliche Ausrichtung des Portfolios widerzuspiegeln (einschließlich Bargeld).

ESG-Wörterbuch

ESG-Kriterien

Es handelt sich um nicht-finanzielle Kriterien, die zur Bewertung der Praktiken von Unternehmen, Staaten oder Körperschaften in den Bereichen Umwelt, soziales Engagement und Unternehmensführung eingesetzt werden:

"E" für die Umwelt (Energie- und Gasverbrauch, Wasser- und Abfallwirtschaft usw.)
"S" für Soziales / Gesellschaft (Achtung der Menschenrechte, Gesundheit und Sicherheit am Arbeitsplatz usw.)
"G" für Governance (Unabhängigkeit des Verwaltungsrats, Achtung der Aktionärsrechte usw.)

ESG Rating

ESG-Rating des Emittenten: : Jeder Emittent wird anhand von ESG-Kriterien bewertet und erhält einen quantitativen Score, der auf dem Branchendurchschnitt basiert. Aus dem Score wird ein Rating auf einer Skala von A bis G abgeleitet, wobei A dem besten und G dem schlechtesten Rating entspricht. Die Methodik von Amundi ermöglicht eine umfassende, standardisierte und systematische Analyse von Emittenten über alle Anlageregionen und Anlageklassen (Aktien, Anleihen, etc.) hinweg.
ESG-Rating des Anlageuniversums und des Portfolios: Das Portfolio und das Anlageuniversum erhalten einen ESG-Score und ein ESG-Rating (von A bis G). Der ESG-Score ist der gewichtete Durchschnitt der Scores der Emittenten, berechnet anhand ihrer relativen Gewichtung im Anlageuniversum bzw. im Portfolio, unter Ausschluss von liquiden Mitteln und Emittenten ohne Rating.

ESG-Mainstreaming bei Amundi

Amundi-Portfolios, die standardmäßig ESG-Kriterien berücksichtigen, halten nicht nur die Richtlinie für verantwortungsbewusstes Investieren[4] von Amundi ein. Sie haben darüber hinaus ein ESG-Performanceziel, das vorsieht, für die Portfolios eine höhere ESG-Bewertung als für das entsprechende Anlageuniversum zu erzielen.

[1] Die Bezugsgröße für das Anlageuniversum ist entweder als Referenzindikator des Fonds definiert oder als Index, der das ESG-bezogene verfügbare Anlageuniversum repräsentiert.
[2] Prozentualer Anteil der Wertpapiere mit Amundi ESG-Rating am Gesamtportfolio (als Gewichtung angegeben)
[3] Prozentualer Anteil der Wertpapiere, für die eine ESG-Bewertungsmethode angewendet wird, am Gesamtportfolio (als Gewichtung angegeben)
[4] Das aktualisierte Dokument steht unter https://www.amundi.com/int/ESG zur Verfügung.

WELTKUGELN



Das Nachhaltigkeitsniveau ist eine von Morningstar entwickelte Bewertungskennzahl, um das Verantwortungsbewusstsein eines Fonds unabhängig, basierend auf den Werten im Portfolio zu messen. Die Bewertung reicht von sehr niedrig (1 Weltkugel) bis sehr hoch (5 Weltkugeln).

Quelle: Morningstar © Die Nachhaltigkeitsbewertung berechnet und zwar basierend auf den von Sustainalytics bereitgestellten ESG-Risikoanalysen für die Unternehmen, die in die Berechnung der Nachhaltigkeitsbewertung von Morningstar einfließen. © 2026 Morningstar. Alle Rechte vorbehalten. Die Informationen in diesem Dokument: (1) sind Eigentum von Morningstar und/oder seiner Inhaltsanbieter; (2) dürfen weder vervielfältigt noch weitergegeben werden und (3) die Richtigkeit, Vollständigkeit und Aktualität dieser Informationen wird nicht garantiert. Weder Morningstar noch seine Inhaltsanbieter übernehmen Verantwortung für Schäden oder Verluste, die aus der Verwendung dieser Informationen entstehen. Die Wertentwicklung in der Vergangenheit ist keine Garantie für zukünftige Ergebnisse. Weitere Informationen über das Rating von Morningstar finden Sie auf der Website des Unternehmens unter www.morningstar.com.

CPR INVEST - FOOD FOR GENERATIONS - A CHFH - ACC

AKTIEN 31/10/2026

ESG-Wörterbuch

Nachhaltige Investments (SRI)

Nachhaltige Investments (Socially Responsible Investments, SRI) spiegeln die in den Anlageentscheidungen gesteckten Ziele hinsichtlich der nachhaltigen Entwicklung wider. Gleichzeitig kommen die Kriterien Umwelt, soziales Engagement und Unternehmensführung (ESG) zu den traditionellen Finanzkriterien hinzu.

Nachhaltige Investments zielen daher darauf ab, die wirtschaftliche Leistung sowie die sozialen und ökologischen Auswirkungen durch die Finanzierung von Unternehmen und öffentlichen Einrichtungen in Einklang zu bringen, die unabhängig von ihrem Unternehmenssektor zu einer nachhaltigen Entwicklung beitragen. Durch die Beeinflussung der Governance und des Verhaltens der Anteilseigner fördert SRI eine verantwortungsvolle Wirtschaft.

ESG-Kriterien

Es handelt sich um nicht-finanzielle Kriterien, die zur Bewertung der Praktiken von Unternehmen, Staaten oder Körperschaften in den Bereichen Umwelt, soziales Engagement und Unternehmensführung eingesetzt werden:

"E" für die Umwelt (Energie- und Gasverbrauch, Wasser- und Abfallwirtschaft usw.)
"S" für Soziales / Gesellschaft (Achtung der Menschenrechte, Gesundheit und Sicherheit am Arbeitsplatz usw.)
"G" für Governance (Unabhängigkeit des Verwaltungsrats, Achtung der Aktionärsrechte usw.)

ESG-Bewertungsskala

Maßstab der Notierung von A (bestes Rating) bis G (schlechtestes Rating)



ESG Durchschnittsrating (Quelle : Amundi)

Bewertung von Umwelt-, Sozial- und Governance-Kriterien. Informationen zu nachhaltigkeitsbezogenen Aspekten finden Sie unter https://about.amundi.com/legal-documentation

ESG-Benchmark

100% INDEX CPR EQT FOOD

Portfolio Breakdown - ESG Rating

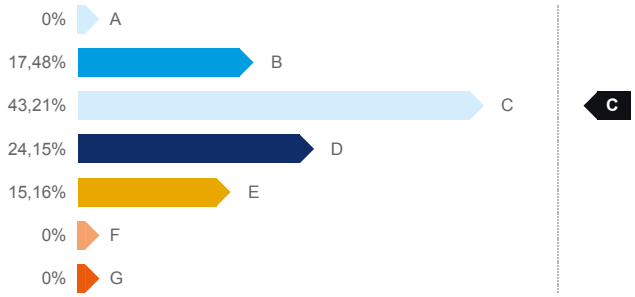

ESG Scores und Bewertungen

	Portfolio	Referenzindex
E Score	0,40	0,10
S Score	0,53	0,13
G Score	0,62	0,21
ESG Score	0,64	0,17
Durchschnittliche ESG-Note	C	D

Average ESG score of the adjusted index for the Top 70% 0,60

Umfang der ESG[1] Analyse (Quelle: Amundi)

Anzahl Emittenten	65
Portfolioanteil der Unternehmen mit ESG-Rating in %[2]	100%

Gütesiegel

WELTKUGELN



Das Nachhaltigkeitsniveau ist eine von Morningstar entwickelte Bewertungskennzahl, um das Verantwortungsbewusstsein eines Fonds unabhängig, basierend auf den Werten im Portfolio zu messen. Die Bewertung reicht von sehr niedrig (1 Weltkugel) bis sehr hoch (5 Weltkugeln).

MorningstarSustainabilityRatingDate : **31/08/2026**

Quelle: Morningstar © Die Nachhaltigkeitsbewertung berechnet und zwar basierend auf den von Sustainalytics bereitgestellten ESG-Risikoanalysen für die Unternehmen, die in die Berechnung der Nachhaltigkeitsbewertung von Morningstar einfließen. © 2026 Morningstar. Alle Rechte vorbehalten. Die Informationen in diesem Dokument: (1) sind Eigentum von Morningstar und/oder seiner Inhaltsanbieter; (2) dürfen weder vervielfältigt noch weitergegeben werden und (3) die Richtigkeit, Vollständigkeit und Aktualität dieser Informationen wird nicht garantiert. Weder Morningstar noch seine Inhaltsanbieter übernehmen Verantwortung für Schäden oder Verluste, die aus der Verwendung dieser Informationen entstehen. Die Wertentwicklung in der Vergangenheit ist keine Garantie für zukünftige Ergebnisse. Weitere Informationen über das Rating von Morningstar finden Sie auf der Website des Unternehmens unter www.morningstar.com.

[1] Im Umlauf befindliche Titel in Abhängigkeit von den ESG-Kriterien, ohne flüssige Mittel.

Bei der Entscheidung des Anlegers, in den beworbenen Fonds zu investieren, müssen alle Merkmale oder Ziele des Fonds berücksichtigt werden.

CPR INVEST - FOOD FOR GENERATIONS - A CHFH - ACC

AKTIEN 31/10/2026

Fokus auf den Indikatoren für Umwelt, Soziales und Unternehmensführung

Als Ergänzung der ESG-Gesamtwertung des Portfolios und der Dimensionen E, S und G verwendet der Anlageverwalter Wirkungsindikatoren, um die ESG-Qualität des Fonds in den Bereichen Umwelt, Soziales, gute Unternehmensführung und Einhaltung der Menschenrechte zu bewerten. Zu diesem Zweck wurden vier Leistungskriterien ausgewählt. Der Fonds verfolgt das Ziel, ein Portfolio zu halten, das bei mindestens zwei dieser Kriterien eine bessere Leistung erzielt als das Referenzanlageuniversum.

UMWELT:Kohlenstoffintensität

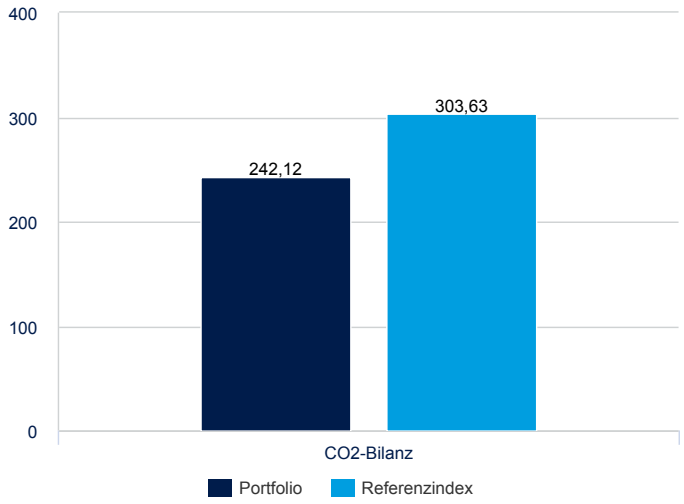

THG-Intensität der Zielunternehmen der Anlagen – tCO2e/€Mio Einnahmen
Quelle: Trucost

Abdeckungsgrad (Portfolio/Index)	100%	99,08%

T2 - PAI4 - Carbon Reduction Target

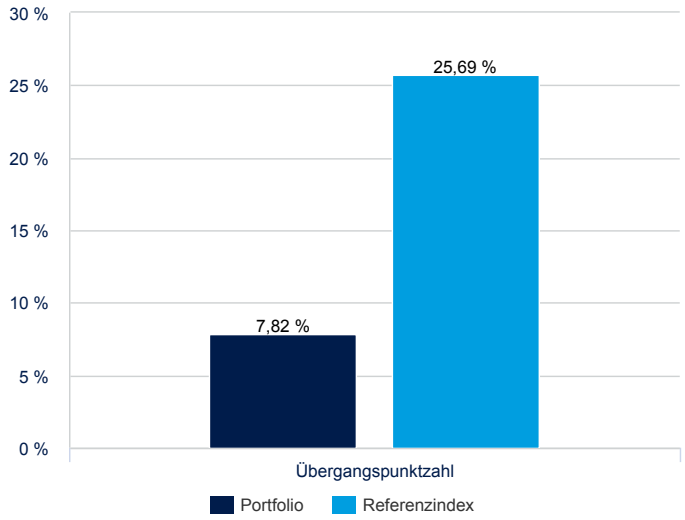

PAI T2.4 Carbon Reduction Target - Disclaimer

Abdeckungsgrad (Portfolio/Index)	100%	100%

GOVERNANCE: Unabhängigkeit des Vorstands

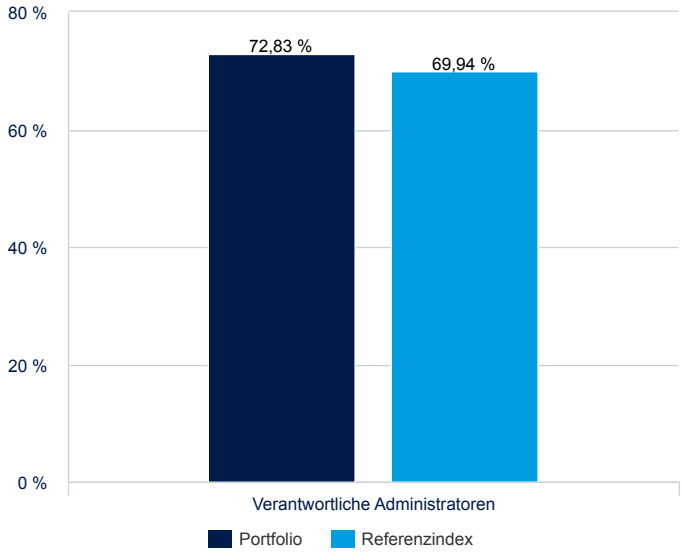

Abdeckungsgrad (Portfolio/Index)	99,83%	99,69%

ACHTUNG DER MENSCHENRECHTE: menschenwürdige Arbeit und Vereinigungsfreiheit

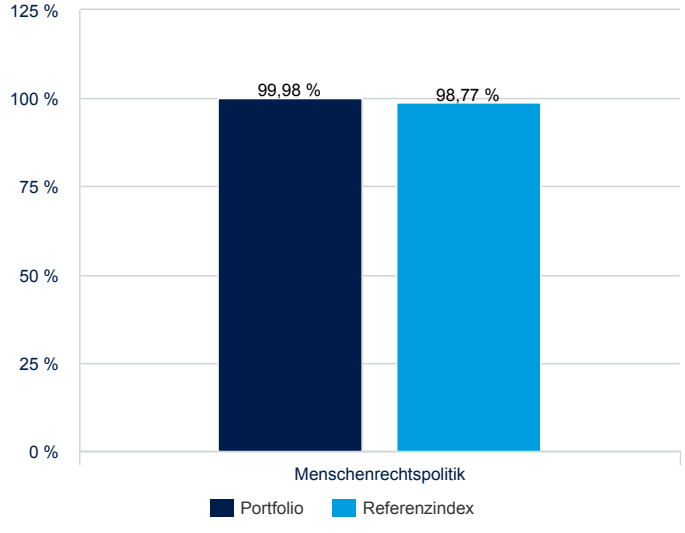

Abdeckungsgrad (Portfolio/Index)	99,83%	99,69%

Quellen und Definitionen

CO2-Bilanz : Die THG-Intensität des Portfolios wird durch die Berechnung des gewichteten Mittelwerts der Gesamtintensität der Treibhausgasemissionen des Portfolios pro Umsatzvolumen von einer Million Euro der Unternehmen des Portfolios bestimmt (t/EUR Millionen Euro Umsatz). Der PAI-Indikator basiert auf einem „alle Anlagen" betreffenden Ansatz, was bedeutet, dass der Nenner unter Berücksichtigung aller Investitionen der Einheit bestimmt wird. Die Gewichtungen des Portfolios werden angepasst, um die unvollständige Datendeckung zu berücksichtigen.. Amundi hat seine Methode überarbeitet und veröffentlicht alle Scope 3 Emissionen, dennoch können mögliche Verzerrungen und Ungenauigkeiten im Bezug auf die Scope 3 Emissionsdaten nicht ausgeschlossen werden. Es bleibt zu vermerken, dass Amundi für die EVIC-Berechnung einen anderen Datenlieferanten verwendet.

Investitionen in Unternehmen, die keine Initiativen zur Reduzierung ihrer CO2-Emissionen ergriffen haben : Das Ausmaß der Fondsanlagen in Unternehmen, die keine Initiativen zur Verringerung der Kohlenstoffemissionen ergreifen, errechnet sich aus der Summe der Gewichtungen der Unternehmen, die keine SBTi- oder CDP-Ziele vorzuweisen haben. Der PAI-Indikator basiert auf einem die „zutreffenden Anlagen" betreffenden Ansatz, was bedeutet, dass der Nenner ausschließlich unter Berücksichtigung der diesen Indikator betreffenden Investitionen bestimmt wird. Die Gewichtungen des Portfolios werden angepasst, um die unvollständige Datendeckung zu berücksichtigen.

Unabhängigkeit des Verwaltungsrates : Durchschnittlicher Anteil unabhängiger Mitglieder in den Verwaltungsräten. Datenlieferant: Refinitiv.

Indikator Achtung der Menschenrechte : Prozentualer Anteil von Unternehmen, die eine aktive, universelle und von den geltenden örtlichen Gesetzen unabhängige Politik zur Vermeidung von Kinderarbeit, Zwangsarbeit oder obligatorischer Arbeitsdienste bzw. zur Gewährleistung der Versammlungsfreiheit verfolgen. Datenlieferant: Refinitiv.