

**Alapadatok** (forrás: Amundi Group)

**Az indulás dátuma** : 2019.12.12.  
**Jogi forma** : SICAV  
**Európai norma** : UCITS  
**Benchmark** :  
100% MSCI WORLD HEALTH CARE EQUIP & SUPPLIES 10/40  
**Deviza** : EUR  
**Befektetési jegy típus** : Tőkésítő sorozat : Tőkésítő  
**ISIN kód** : LU2036816820  
**Javasolt minimális befektetési idő** : 5 év

**Kockázati Mutató (Forrás: Fund Admin)**



Alacsonyabb kockázat

Magasabb kockázat



A kockázati mutató feltételezi, hogy Ön 5 év megtartja a terméket. Az összesített kockázati mutató iránymutatást ad e termék más termékekhez viszonyított kockázati szintjéről. Azt mutatja meg, hogy a termék milyen valószínűséggel fog pénzügyi veszteséget okozni a piacok mozgása miatt vagy azért, mert nem tudjuk Önt kifizetni.

**Fontos mutatók (forrás: Amundi Group)**

**Egy jegyre jutó nettó eszközérték** : 119,65 ( EUR )  
**Az alap mérete** : 249,25 ( millió EUR )

**Egyéb adatok** (forrás: Amundi Group)

**Alapkezelő** : CPR ASSET MANAGEMENT

**Működés és díjak** (forrás: Amundi Group)

**A nettóeszközérték számítás gyakorisága** : Napi  
**Maximum vételi jutalék** : 5,00%  
**Maximum visszaváltási díj** : 0,00%  
**Kezelési díjak és egyéb adminisztratív vagy működési költségek** :  
1,89%  
**Teljesítmény díjak** : Vannak

A részleteket megtalálja a hivatalos dokumentumokban.

**Befektetési cél** (forrás: Amundi Group)

A Részalap célja, hogy hosszú távon (minimum öt év) felültegye a globális részvénypiacokat az orvostechnikai ökoszisztéma vállalatának nemzetközi részvényeibe történő befektetésen keresztül úgy, hogy a befektetési folyamatba integrálják a környezeti, társadalmi és vállalati irányítási kritériumokat (E, S és G - vagy együttvéve ESG).

**Teljesítmény elemzés** (forrás: Fund Admin)

**A befektetés árfolyamának alakulása 100 egységről indulva** (Forrás: Fund Admin)



**Teljesítmények** (Forrás: Fund Admin) <sup>1</sup>

Adott dátumtól	1 év 2024.06.28.	3 év 2022.06.30.	5 év 2020.06.30.	10 év -	Indulás óta 2019.12.12.
<b>Portfólió</b>	<b>0,38%</b>	<b>4,05%</b>	<b>3,60%</b>	-	<b>3,28%</b>
<b>Referencia index</b>	<b>0,33%</b>	<b>6,01%</b>	<b>5,52%</b>	-	<b>5,30%</b>
<b>Különbség</b>	<b>0,05%</b>	<b>-1,96%</b>	<b>-1,93%</b>	-	<b>-2,01%</b>

<sup>1</sup> Évesített adatok

**Naptári éves hozamok** (Forrás: Fund Admin)

	2024	2023	2022	2021	2020
<b>Portfólió</b>	<b>14,07%</b>	<b>3,53%</b>	<b>-19,47%</b>	<b>19,71%</b>	<b>9,96%</b>
<b>Referencia index</b>	<b>14,49%</b>	<b>7,59%</b>	<b>-20,11%</b>	<b>24,62%</b>	<b>14,05%</b>
<b>Különbség</b>	<b>-0,42%</b>	<b>-4,06%</b>	<b>0,64%</b>	<b>-4,91%</b>	<b>-4,09%</b>

**Volatilitás** (Forrás: Fund Admin)

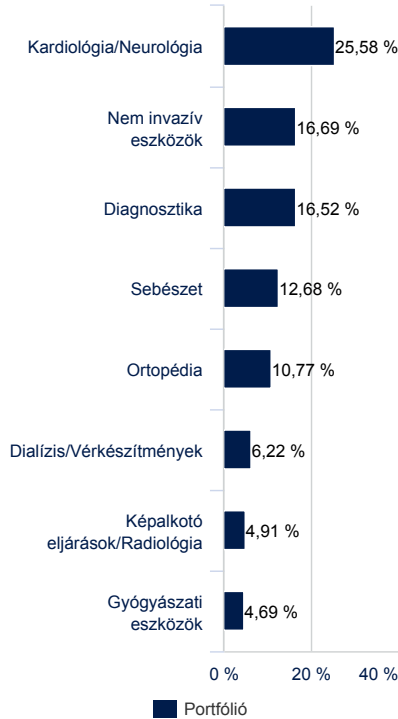
	1 év	3 év	5 év	Alap indulása
<b>A portfólió volatilitása</b>	<b>15,65%</b>	<b>15,48%</b>	<b>16,15%</b>	<b>17,93%</b>
<b>Referencia befektetés volatilitása</b>	<b>15,61%</b>	<b>15,56%</b>	<b>16,47%</b>	<b>18,49%</b>

A volatilitás egy statisztikai mutató, amely egy eszköz értékének változékonyságát fejezi ki az átlagos értékéhez képest. Az adat évesített.

Döntése meghozatala előtt, kérjük, tájékozódjon a mindenkor hatályos kiemelt befektetői információból (KIID).

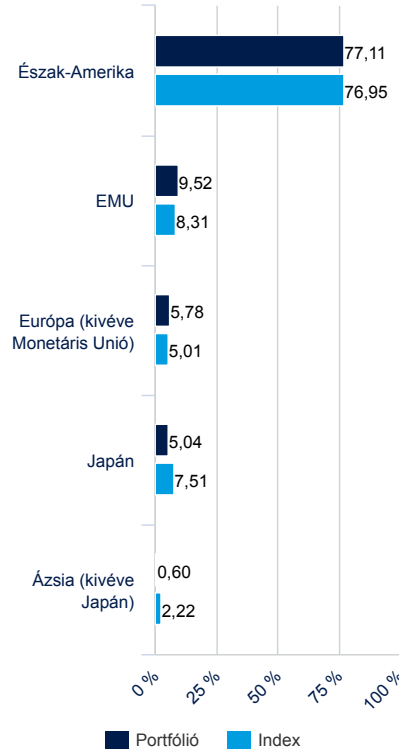
## Portfólió összetétel (forrás: Amundi Group)

## Szektoriális bontás (Forrás: Amundi Group) \*

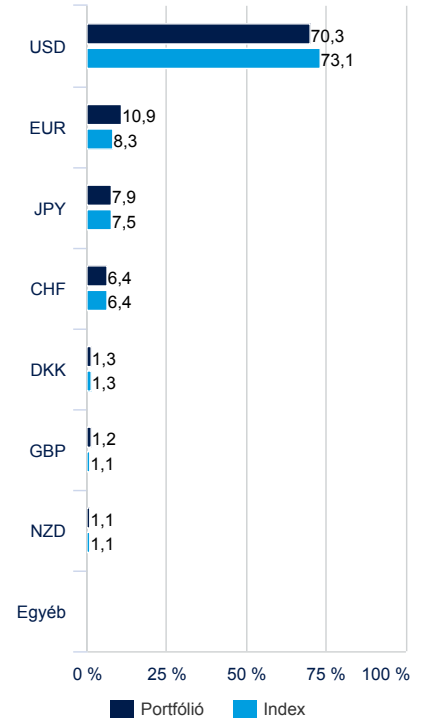


\* az összes eszköz %-ában

## Regionális bontás (Forrás: Amundi Group)



## Devizánkénti bontás (Forrás: Amundi Group) \*\*



\*\* Az eszközök százalékában - beleszámítva a devizafedezést is.

## Pénzügyi mutatók (forrás: Amundi Group)

Átlagos piaci kapitalizáció (mrd EUR)  
 % Mid Cap + Small Cap  
 % Big Cap  
 12 hónapos előremutató P/E  
 Árfolyam/könyv szerinti érték  
 Árfolyam/Cash Flow  
 Osztalékhozam (%)  
 Évesített EPS növekedés (%)  
 Évesített eredmény növekedés (%)

Mutató	Portfólió	Referencia index
Átlagos piaci kapitalizáció (mrd EUR)	83,50	639,92
% Mid Cap + Small Cap	47,29	27,96
% Big Cap	52,71	72,04
12 hónapos előremutató P/E	27,44	18,72
Árfolyam/könyv szerinti érték	4,49	3,22
Árfolyam/Cash Flow	24,26	14,72
Osztalékhozam (%)	0,90	1,82
Évesített EPS növekedés (%)	12,39	14,56
Évesített eredmény növekedés (%)	9,32	8,73

Pozíciók száma számlapénz nélkül **43**  
 Számlapénz az összes eszköz %-ában **1,65%**

## A portfólió fő pozíciói (forrás: Amundi Group) \*

Értékpapír	Szektor	Súly a Portfólióban	Súly az indexben
STRYKER CORPORATION	Egészségügy	9,62%	0,42%
BOSTON SCIENTIFIC CORP	Egészségügy	9,58%	0,48%
ABBOTT LABORATORIES	Egészségügy	9,16%	0,11%
INTUITIVE SURGICAL INC	Egészségügy	9,06%	0,34%
MEDTRONIC PLC	Egészségügy	4,41%	-0,13%
ESSILORLUXOTTICA	Egészségügy	4,32%	0,08%
ALCON INC - CHF	Egészségügy	4,29%	0,48%
DEXCOM INC	Egészségügy	3,84%	0,91%
EDWARDS LIFESCIENCES CORP	Egészségügy	3,59%	-0,38%
SIEMENS HEALTHINEERS AG	Egészségügy	3,57%	1,96%

\* Befektetési alapok nélkül