CPR INVEST - CLIMATE BONDS EURO - A CHFH - ACC

LU2401972190

OBLIGATAIRE 30/09/2026

EIGENSCHAFTEN *(Quelle: Amundi-Gruppe)*

Auflegungsdatum : 10/11/2021
Rechtsform : OGAW nach luxemburgischem Recht
Richtlinie : UCITS IV
AMF-Klassifizierung : -
Index Referenz :
100% BLOOMBERG EURO-AGG CORPORATE (E) HEDGED
Beihilfefähig für PEA : Nein
Währungen : CHF
Ertragsverwendung : Thesaurierend
ISIN-Code : LU2401972190
Bloomberg-Code : -
Anlagehorizont : > 3 Jahre
Risikoniveau (SRRI) :

Risiko-indikator *(Quelle: Fund Admin)*

1 **2** 3 4 5 6 7

Niedrigeres Risiko Höheres Risiko

⚠ Der Risiko-Indikator beruht auf der Annahme, dass Sie das Produkt für > 3 Jahre lang halten.
Der Gesamtrisikoindikator hilft Ihnen, das mit diesem Produkt verbundene Risiko im Vergleich zu anderen Produkten einzuschätzen. Er zeigt, wie hoch die Wahrscheinlichkeit ist, dass Sie bei diesem Produkt Geld verlieren, weil sich die Märkte in einer bestimmten Weise entwickeln oder wir nicht in der Lage sind, Sie auszubezahlen.

KENNZAHLEN *(Quelle: Amundi-Gruppe)*

Nettoinventarwert (NAV) : 95,17 (CHF)
Fondsvolumen : 481,56 (Millionen CHF)

SCHLÜSSELAGENTEN *(Quelle: Amundi-Gruppe)*

Fondsmanagement : CPR ASSET MANAGEMENT
Depotbank / Administrator :
CACEIS Bank, Luxembourg Branch / CACEIS Fund Administration Luxembourg

FUNKTIONSWEISE *(Quelle: Amundi-Gruppe)*

Häufigkeit der Berechnung des Nettoinventarwerts :
Täglich
Zeitlimit für Auftragserteilung : 14:00
NAV Ausführung : T
Wertstellungstag Subskription / Wertstellungstag Aufkauf :
T+2 / T+2
Erstzeichnungsbetrag : 1 Tausendstel-Anteil(e)/Aktie(n)
Betrag für spätere Zeichnungen :
1 Tausendstel-Anteil(e)/Aktie(n)
Ausgabeaufschlag (max) / Rücknahmeabschlag :
5,00% / 0,00%
Verwaltungsgebühren und sonstige Verwaltungs- oder Betriebskosten :
0,95%
Erfolgsabhängige Gebühr : Ja

Alle Details finden Sie im Prospect.

ANLAGESTRATEGIE *(Quelle: Amundi-Gruppe)*

Der Teilfonds strebt an, durch Anlagen in Aktien von Unternehmen, die sich zur Begrenzung der Auswirkungen des Klimawandels verpflichtet haben, den BLOOMBERG BARCLAYS EURO-AGG CORPORATE Total Return Index in Euro langfristig (über mindestens drei Jahre) zu übertreffen und dabei Kriterien für Umwelt, Soziales und Unternehmensführung (Environmental, Social and Governance, kurz ESG) in das Anlageverfahren zu integrieren.

ANALYSE DER PERFORMANCE *(Quelle: Fund Admin)*

ENTWICKLUNG DE NETTOINVENTARWERT DER BASIS 100 *(Quelle: Fund Admin)*

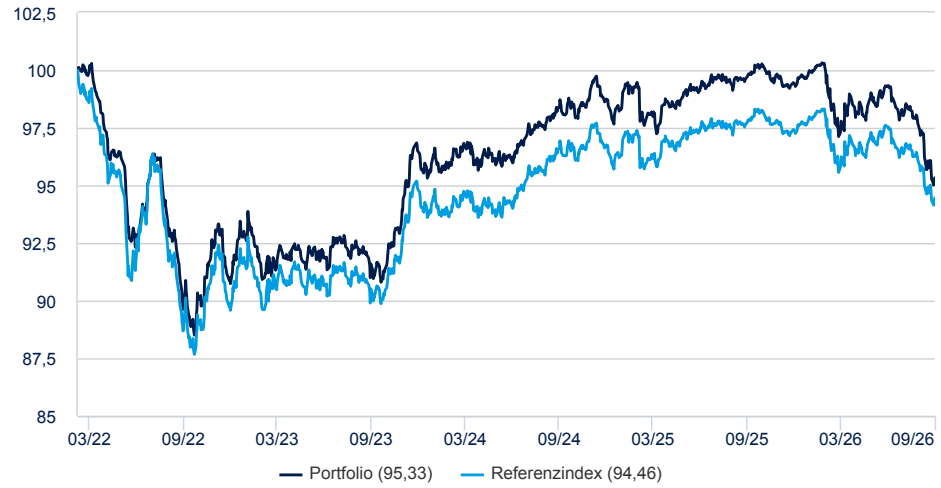

NETTO-PERFORMANCE VON ROLLIERENDEN ZEITRAUM *(Quelle: Fund Admin)* [1]

seit dem	seit dem 31/12/2025	1 Monat 28/08/2026	3 Monate 30/06/2026	1 Jahr 30/09/2025	3 Jahre 29/09/2023	5 Jahre -	seit dem 08/03/2022
Portfolio ohne Ausgabeaufschlag	-4,11%	-2,41%	-4,01%	-4,39%	1,34%	-	-1,04%
Referenzindex	-3,00%	-1,72%	-3,16%	-3,34%	1,43%	-	-1,24%
Abweichung	-1,11%	-0,69%	-0,85%	-1,05%	-0,09%	-	0,20%

[1] Die Daten von über einem Jahr sind annualisiert

NETTO-PERFORMANCE KALENDERJAHR *(Quelle: Fund Admin)* [2]

	2025	2024	2023	2022	2021
Portfolio ohne Ausgabeaufschlag	0,70%	2,30%	6,36%	-	-
Referenzindex	0,65%	2,00%	5,89%	-	-
Abweichung	0,05%	0,31%	0,46%	-	-

[2] Bisherige Wertentwicklung lassen keine Rückschlüsse auf künftige Entwicklungen zu.

RISIKOANALYSE *(Quelle: Fund Admin)* *

	1 Jahr	3 Jahre	5 Jahre	seit Auflegung *
Portfolio Volatilität	2,87%	3,18%	-	4,26%
Referenzindex Volatilität	2,51%	3,00%	-	4,43%
Information Ratio	-1,73	-0,14	-	0,05
Tracking Error ex-post	0,58%	0,59%	-	1,08%

* Annualisierte Daten

Bei der Entscheidung des Anlegers, in den betreffenden Fonds zu investieren, müssen sämtliche Eigenschaften und Ziele des Fonds berücksichtigt werden. Es kann nicht garantiert werden, dass die ESG-Aspekte die Anlagestrategie oder die Wertentwicklung eines Fonds verbessern.

CPR INVEST - CLIMATE BONDS EURO - A CHFH - ACC

ANLEIHEN 30/09/2026

PORTFOLIOSTRUKTUR *(Quelle: Amundi-Gruppe)*

	Portfolio	Index
Sensibilité Taux	4,33	4,09
Kredit-Sensitivität	3,66	4,09
Ertragsrate	4,92%	4,36%
Spread	1	1
Durchschnittliches Agenturrating langfristig	BBB-	BBB+
Internes Rating langfristig	BBB-	BBB
Liquidität unter 7 Tagen	5,49%	-
Credit Beta (PTF)	1,31	-
SPS	5,53%	4,21%

ENTWICKLUNG DER ZINSSENSITIVITÄT ÜBER EIN JAHR *(Quelle: Amundi-Gruppe)*

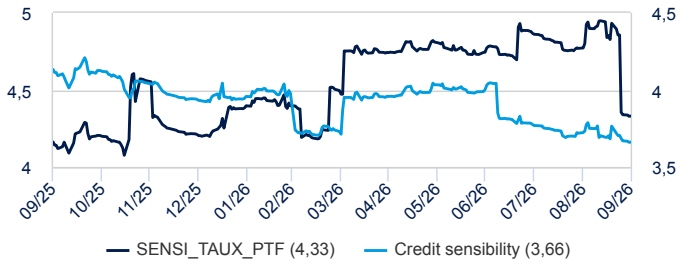

Langfristiges Rating-Exposure *(Quelle: Amundi-Gruppe)*

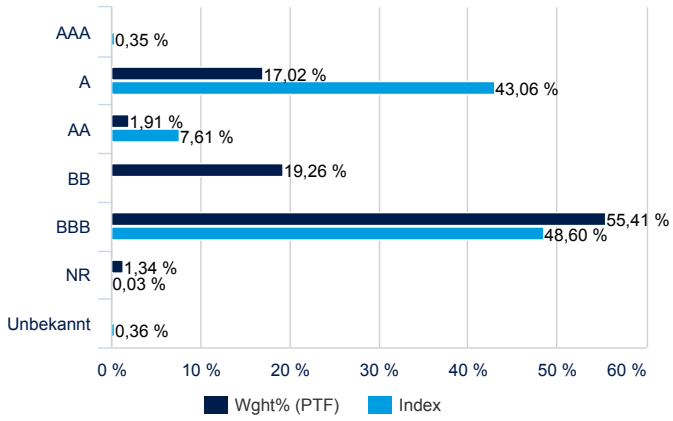

Ohne OGAW und mit Kreditderivaten

AUFTEILUNG NACH SEKTOR IN % DER AKTIVA *(Quelle: Amundi-Gruppe)*

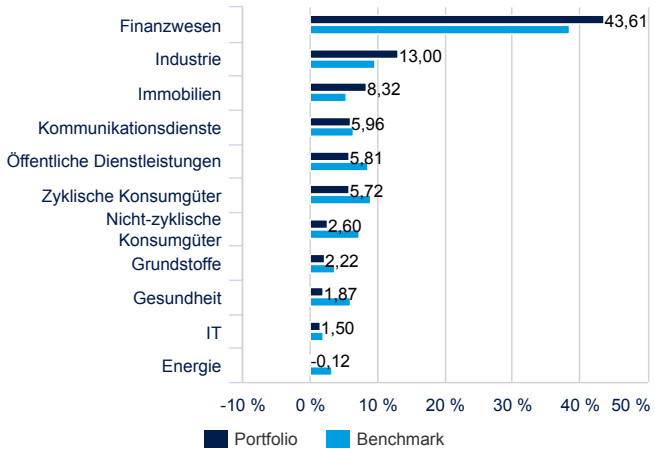

AUFTEILUNG DES PORTOFOLIOS NACH LAUFZEITEN *(Quelle: Amundi-Gruppe)*

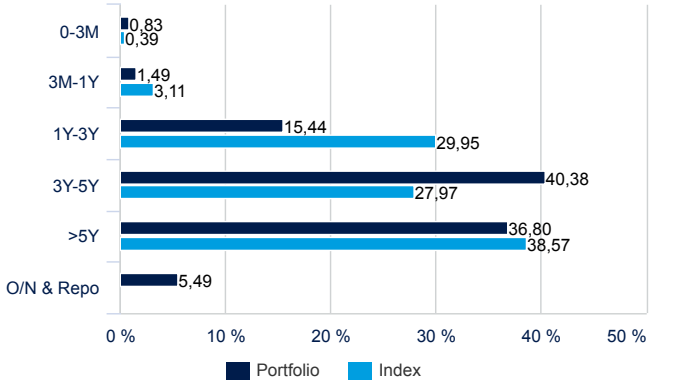

AUFSCHLÜSSELUNG DER SENSITIVITÄT NACH LAUFZEITEN *(Quelle: Amundi-Gruppe)*

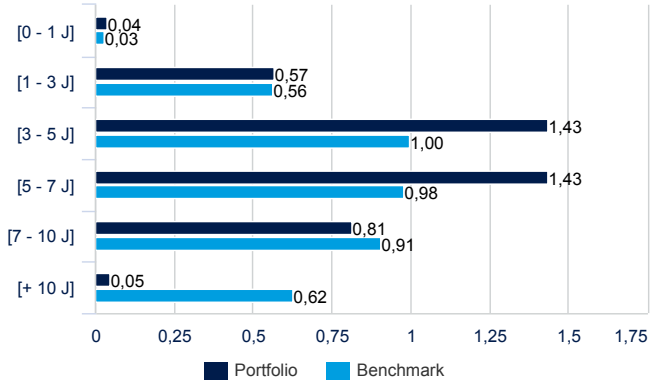

10 GROSSEN EMITTENTEN (Quelle: Amundi)

	Sektor	Emittentenländer	Portfolio
INTESA SANPAOLO SPA	Finanzwesen	Italien	2,84%
BANCO BILBAO VIZCAYA ARGENTARI	Finanzwesen	Spanien	2,25%
UNICREDIT SPA	Finanzwesen	Italien	2,12%
EUROBANK SA	Finanzwesen	Griechenland	1,98%
KBC GROUP NV	Finanzwesen	Belgien	1,93%
BNP PARIBAS SA	Finanzwesen	Frankreich	1,74%
BARCLAYS PLC	Finanzwesen	Vereinigtes Königreich	1,58%
BANCO BPM SPA	Finanzwesen	Italien	1,51%
SIEMENS FINANCIERINGSMAATSC NV	Industrie	Niederlande	1,49%
ENEL SPA	Öffentliche Dienstleistungen	Italien	1,41%

DAS INVESTMENTTEAM

Antoine Petit

Investmentfondsverwalter

Diana Rager

Investmentfondsverwalte

CPR INVEST - CLIMATE BONDS EURO - A CHFH - ACC

ANLEIHEN 30/09/2026

ESG-Wörterbuch

Nachhaltige Investments (SRI)

Nachhaltige Investments (Socially Responsible Investments, SRI) spiegeln die in den Anlageentscheidungen gesteckten Ziele hinsichtlich der nachhaltigen Entwicklung wider. Gleichzeitig kommen die Kriterien Umwelt, soziales Engagement und Unternehmensführung (ESG) zu den traditionellen Finanzkriterien hinzu.

Nachhaltige Investments zielen daher darauf ab, die wirtschaftliche Leistung sowie die sozialen und ökologischen Auswirkungen durch die Finanzierung von Unternehmen und öffentlichen Einrichtungen in Einklang zu bringen, die unabhängig von ihrem Unternehmenssektor zu einer nachhaltigen Entwicklung beitragen. Durch die Beeinflussung der Governance und des Verhaltens der Anteilseigner fördert SRI eine verantwortungsvolle Wirtschaft.

ESG-Kriterien

Es handelt sich um nicht-finanzielle Kriterien, die zur Bewertung der Praktiken von Unternehmen, Staaten oder Körperschaften in den Bereichen Umwelt, soziales Engagement und Unternehmensführung eingesetzt werden:

"E" für die Umwelt (Energie- und Gasverbrauch, Wasser- und Abfallwirtschaft usw.)
"S" für Soziales / Gesellschaft (Achtung der Menschenrechte, Gesundheit und Sicherheit am Arbeitsplatz usw.)
"G" für Governance (Unabhängigkeit des Verwaltungsrats, Achtung der Aktionärsrechte usw.)

ESG-Bewertungsskala

Maßstab der Notierung von A (bestes Rating) bis G (schlechtestes Rating)

ESG Durchschnittsrating (Quelle : Amundi)

Bewertung von Umwelt-, Sozial- und Governance-Kriterien. Informationen zu nachhaltigkeitsbezogenen Aspekten finden Sie unter https://about.amundi.com/legal-documentation

ESG-Benchmark

100% BLOOMBERG EURO AGGREGATE CORPORATE (E)

Portfolio Breakdown - ESG Rating

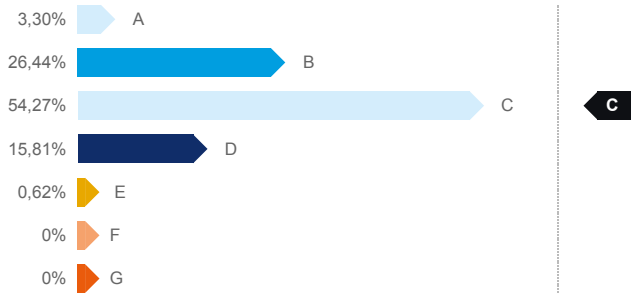

ESG Scores und Bewertungen

	Portfolio	Referenzindex
E Score	1,16	0,73
S Score	0,98	0,49
G Score	0,70	0,28
ESG Score	1,15	0,60
Durchschnittliche ESG-Note	C	C

Umfang der ESG[1] Analyse (Quelle: Amundi)

Anzahl Emittenten	191
Portfolioanteil der Unternehmen mit ESG-Rating in %[2]	100%

Gütesiegel

WELTKUGELN

Das Nachhaltigkeitsniveau ist eine von Morningstar entwickelte Bewertungskennzahl, um das Verantwortungsbewusstsein eines Fonds unabhängig, basierend auf den Werten im Portfolio zu messen. Die Bewertung reicht von sehr niedrig (1 Weltkugel) bis sehr hoch (5 Weltkugeln).

MorningstarSustainabilityRatingDate : **31/07/2026**

Quelle: Morningstar © Die Nachhaltigkeitsbewertung berechnet und zwar basierend auf den von Sustainalytics bereitgestellten ESG-Risikoanalysen für die Unternehmen, die in die Berechnung der Nachhaltigkeitsbewertung von Morningstar einfließen. © 2026 Morningstar. Alle Rechte vorbehalten. Die Informationen in diesem Dokument: (1) sind Eigentum von Morningstar und/oder seiner Inhaltsanbieter; (2) dürfen weder vervielfältigt noch weitergegeben werden und (3) die Richtigkeit, Vollständigkeit und Aktualität dieser Informationen wird nicht garantiert. Weder Morningstar noch seine Inhaltsanbieter übernehmen Verantwortung für Schäden oder Verluste, die aus der Verwendung dieser Informationen entstehen. Die Wertentwicklung in der Vergangenheit ist keine Garantie für zukünftige Ergebnisse. Weitere Informationen über das Rating von Morningstar finden Sie auf der Website des Unternehmens unter www.morningstar.com.

[1] Im Umlauf befindliche Titel in Abhängigkeit von den ESG-Kriterien, ohne flüssige Mittel.

Bei der Entscheidung des Anlegers, in den beworbenen Fonds zu investieren, müssen alle Merkmale oder Ziele des Fonds berücksichtigt werden.

CPR INVEST - CLIMATE BONDS EURO - A CHFH - ACC

ANLEIHEN 30/09/2026

Fokus auf den Indikatoren für Umwelt, Soziales und Unternehmensführung

Als Ergänzung der ESG-Gesamtwertung des Portfolios und der Dimensionen E, S und G verwendet der Anlageverwalter Wirkungsindikatoren, um die ESG-Qualität des Fonds in den Bereichen Umwelt, Soziales, gute Unternehmensführung und Einhaltung der Menschenrechte zu bewerten. Zu diesem Zweck wurden vier Leistungskriterien ausgewählt. Der Fonds verfolgt das Ziel, ein Portfolio zu halten, das bei mindestens zwei dieser Kriterien eine bessere Leistung erzielt als das Referenzanlageuniversum.

UMWELT:Kohlenstoffintensität

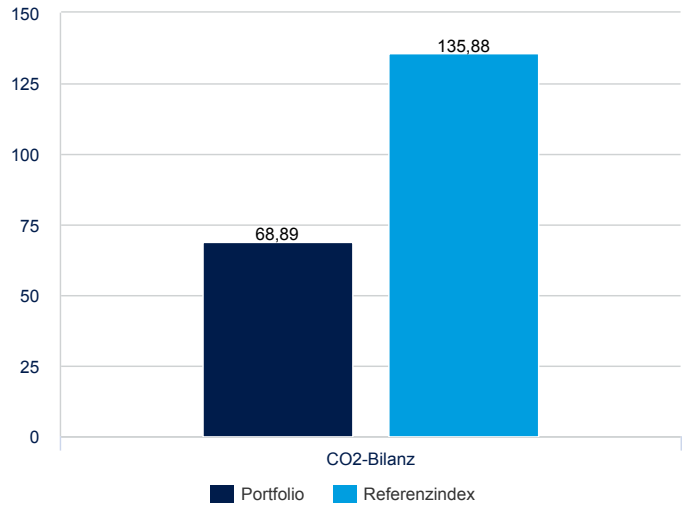

THG-Intensität der Zielunternehmen der Anlagen – tCO2e/€Mio Einnahmen
Quelle: Trucost

Abdeckungsgrad (Portfolio/Index)	100%	97,22%

T2 - PAI4 - Carbon Reduction Target

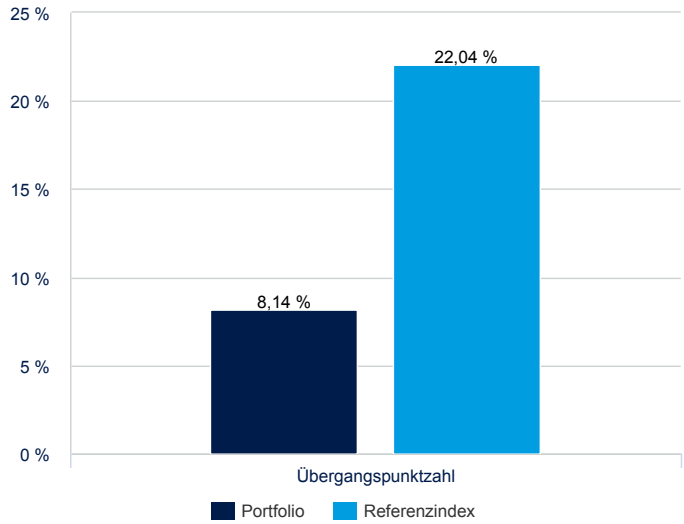

PAI T2.4 Carbon Reduction Target - Disclaimer

Abdeckungsgrad (Portfolio/Index)	100%	100%

GOVERNANCE: Unabhängigkeit des Vorstands

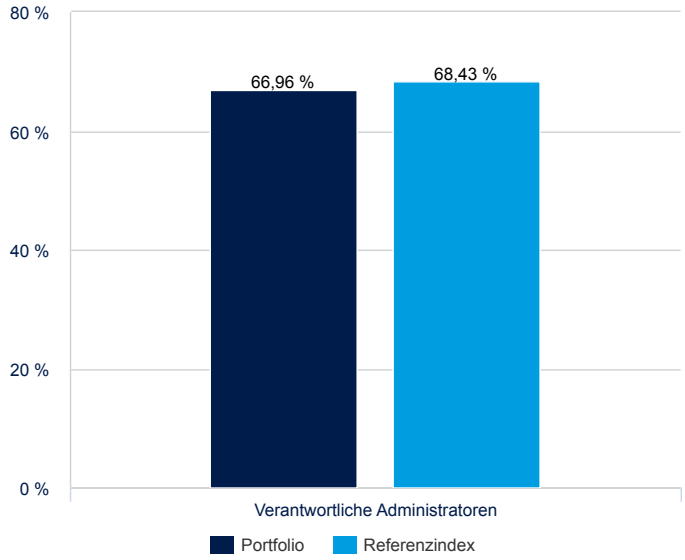

Abdeckungsgrad (Portfolio/Index)	94,13%	92,89%

ACHTUNG DER MENSCHENRECHTE: menschenwürdige Arbeit und Vereinigungsfreiheit

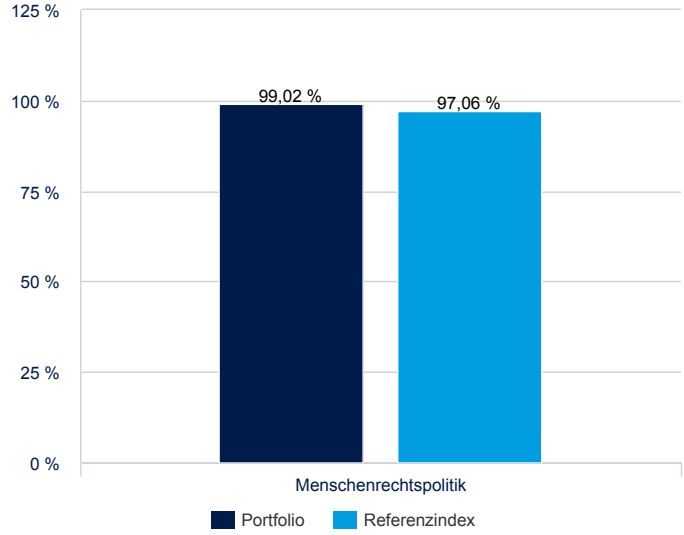

Abdeckungsgrad (Portfolio/Index)	94,13%	92,94%

Quellen und Definitionen

CO2-Bilanz : Die THG-Intensität des Portfolios wird durch die Berechnung des gewichteten Mittelwerts der Gesamtintensität der Treibhausgasemissionen des Portfolios pro Umsatzvolumen von einer Million Euro der Unternehmen des Portfolios bestimmt (t/EUR Millionen Euro Umsatz). Der PAI-Indikator basiert auf einem „alle Anlagen" betreffenden Ansatz, was bedeutet, dass der Nenner unter Berücksichtigung aller Investitionen der Einheit bestimmt wird. Die Gewichtungen des Portfolios werden angepasst, um die unvollständige Datendeckung zu berücksichtigen.. Amundi hat seine Methode überarbeitet und veröffentlicht alle Scope 3 Emissionen, dennoch können mögliche Verzerrungen und Ungenauigkeiten im Bezug auf die Scope 3 Emissionsdaten nicht ausgeschlossen werden. Es bleibt zu vermerken, dass Amundi für die EVIC-Berechnung einen anderen Datenlieferanten verwendet.

Investitionen in Unternehmen, die keine Initiativen zur Reduzierung ihrer CO2-Emissionen ergriffen haben : Das Ausmaß der Fondsanlagen in Unternehmen, die keine Initiativen zur Verringerung der Kohlenstoffemissionen ergreifen, errechnet sich aus der Summe der Gewichtungen der Unternehmen, die keine SBTi- oder CDP-Ziele vorzuweisen haben. Der PAI-Indikator basiert auf einem die „zutreffenden Anlagen" betreffenden Ansatz, was bedeutet, dass der Nenner ausschließlich unter Berücksichtigung der diesen Indikator betreffenden Investitionen bestimmt wird. Die Gewichtungen des Portfolios werden angepasst, um die unvollständige Datendeckung zu berücksichtigen.

Unabhängigkeit des Verwaltungsrates : Durchschnittlicher Anteil unabhängiger Mitglieder in den Verwaltungsräten. Datenlieferant: Refinitiv.

Indikator Achtung der Menschenrechte : Prozentualer Anteil von Unternehmen, die eine aktive, universelle und von den geltenden örtlichen Gesetzen unabhängige Politik zur Vermeidung von Kinderarbeit, Zwangsarbeit oder obligatorischer Arbeitsdienste bzw. zur Gewährleistung der Versammlungsfreiheit verfolgen. Datenlieferant: Refinitiv.