

**Informazioni chiave (Fonte : Amundi)**

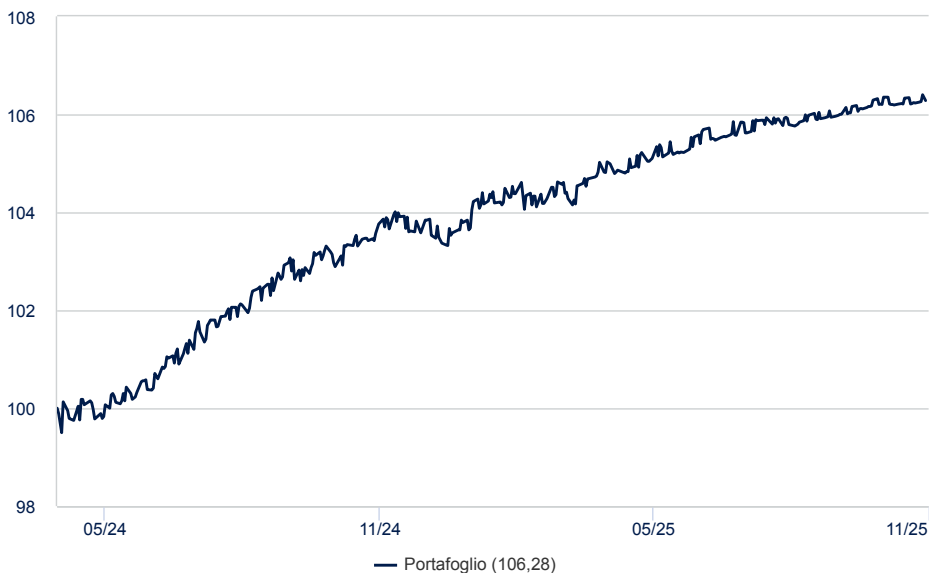
**Valore quota (NAV)** : 106,28 ( EUR )  
**Data di valorizzazione** : 28/11/2025  
**Patrimonio in gestione** : 80,87 ( milioni EUR )  
**Codice ISIN** : LU2758082379  
**Benchmark** : Nessun Benchmark

**STRATEGIA DI INVESTIMENTO (Fonte : Grupo Amundi)**

L'obiettivo d'investimento consiste nel generare reddito e un apprezzamento del capitale su un periodo di detenzione raccomandato di 3 anni, costruendo un portafoglio di credito diversificato "buy and watch" composto dalle società meglio posizionate per affrontare il cambiamento climatico, integrando al contempo i criteri ambientali, sociali e di governance (ESG) nel processo d'investimento.

**Performance (Fonte : Fund Admin) - I rendimenti passati non sono indicativi di quelli futuri**

**EVOLUZIONE DELLA PERFORMANCE SU BASE 100 (Fonte : Fund Admin)**




**Indicatore di rischio (Fonte : Fund Admin)**



Rischio più basso

Rischio più alto

 L'indicatore di rischio presuppone che il prodotto sia mantenuto per 3 anni. L'indicatore sintetico di rischio è un'indicazione orientativa del livello di rischio di questo prodotto rispetto ad altri prodotti. Esso esprime la probabilità che il prodotto subisca perdite monetarie a causa di movimenti sul mercato o a causa della nostra incapacità di pagarvi quanto dovuto.

**PERFORMANCE DI PERIODO (Fonte : Fund Admin) <sup>1</sup>**

	Da inizio anno	1 mese	3 mesi	1 anno	3 anni	5 anni	Dal
A partire dal	31/12/2024	31/10/2025	29/08/2025	29/11/2024	-	-	29/04/2024
<b>Portafoglio</b>	<b>2,35%</b>	<b>-0,07%</b>	<b>0,46%</b>	<b>2,43%</b>	<b>-</b>	<b>-</b>	<b>3,92%</b>

<sup>1</sup> I dati superiori ad un anno sono annualizzati

**PERFORMANCE ANNUALE (Fonte : Fund Admin) <sup>2</sup>**

	2024	2023	2022	2021	2020
<b>Portafoglio</b>	<b>-</b>	<b>-</b>	<b>-</b>	<b>-</b>	<b>-</b>

<sup>2</sup> Le performance passate non sono costanti nel tempo e non costituiscono un indicatore affidabile delle performance future. Gli investimenti sono soggetti alle fluttuazioni del mercato e possono variare verso l'alto e verso il basso.

\* Fonte : Fund Admin. Le performance (cumulate) sono al lordo degli oneri fiscali e al netto di costi/commissioni. Le performance riportate si riferiscono a periodi completi di 12 mesi per ciascun anno civile. Il valore degli investimenti può variare al rialzo o al ribasso in base all'evoluzione dei mercati.

## Indicatori (Fonte : Amundi)

	Portafoglio
Modified Duration <sup>1</sup>	0,97
Yield	2,73%
Spread <sup>2</sup>	49
Numero titoli	79

<sup>1</sup> La Modified Duration (in punti) rappresenta la variazione percentuale del prezzo a fronte di un'evoluzione dell'1% del tasso di riferimento.

<sup>2</sup> Spread: differenza di rendimento tra un'obbligazione corporate e un'obbligazione di Stato.

<sup>3</sup> SPS: Sensibilità Ponderata dallo Spread

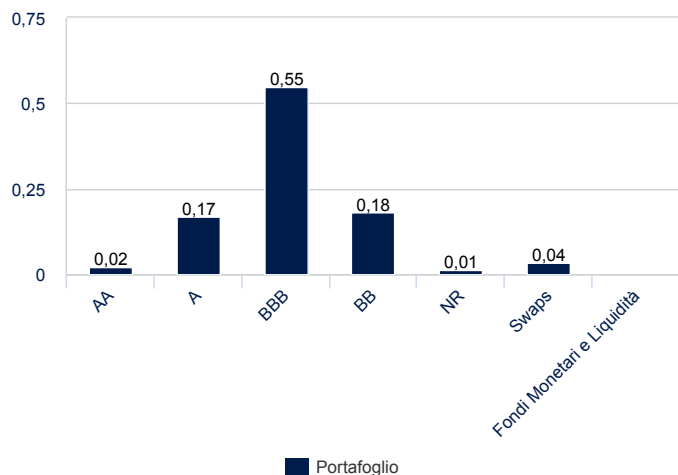
## ANALISI DEL RISCHIO (Fonte : Fund Admin) \*

	1 anno	3 anni	5 anni	Data di lancio *
Volatilità	1,17%	-	-	1,44%
Sharpe Ratio del portafoglio	0,34	-	-	1,06

\* Dati annualizzati

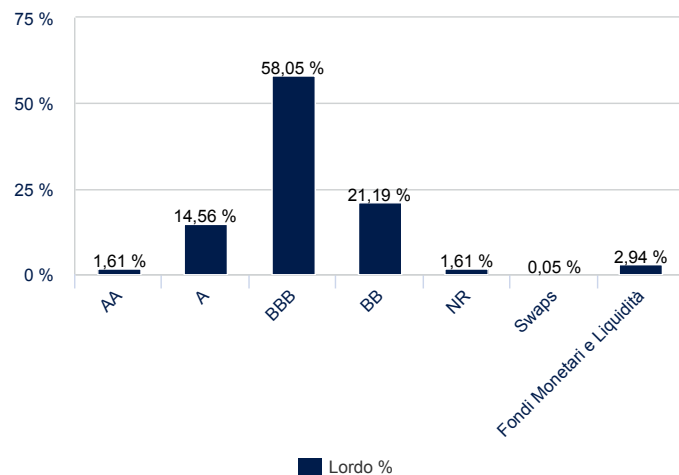
## Ripartizione per Rating (Fonte : Amundi)

Modified Duration (Fonte : Amundi)



Derivati inclusi

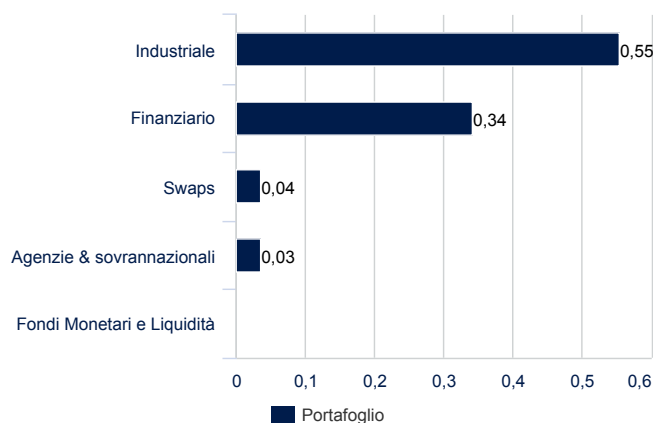
In percentuale dell'attivo \*



\* Il totale può essere diverso dal 100%, poichè la liquidità da regolare è esclusa

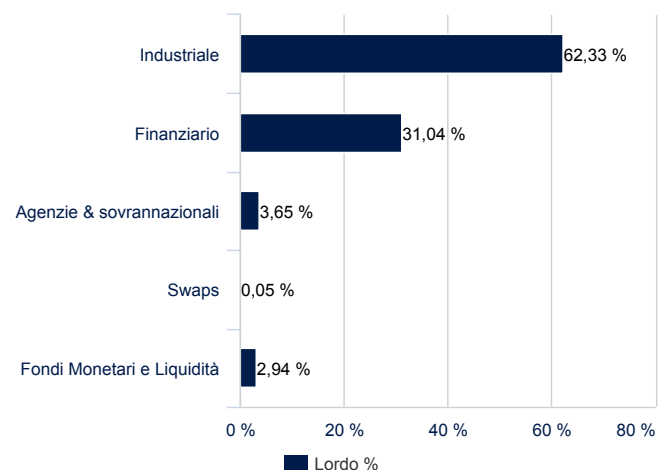
## Ripartizione per emittente (Fonte : Amundi)

Modified Duration (Fonte : Amundi)



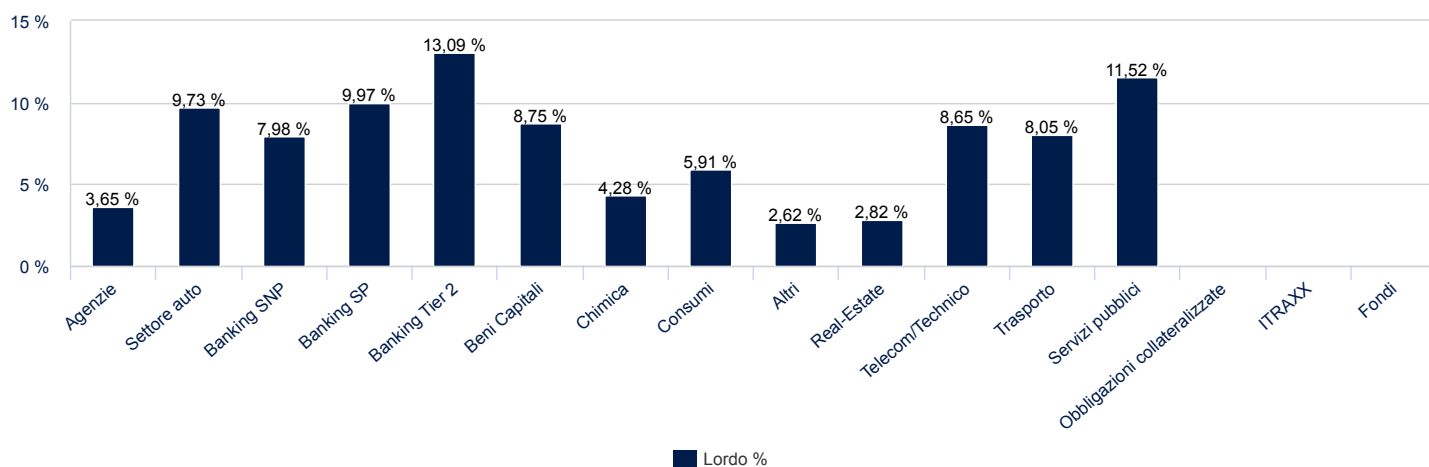
Derivati inclusi

In percentuale dell'attivo \*



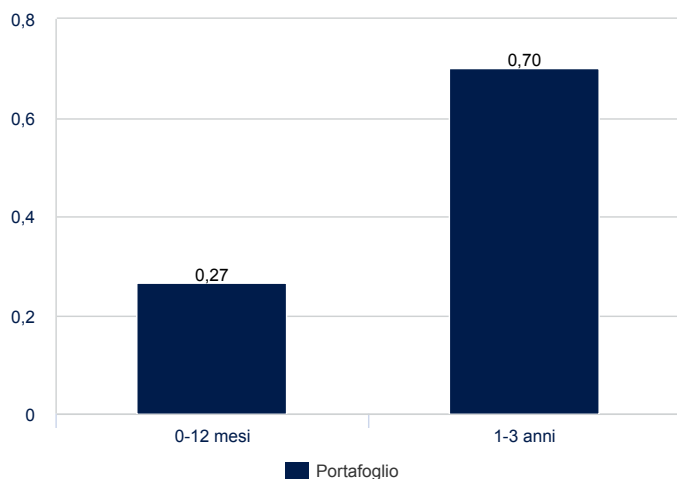
\* Il totale può essere diverso dal 100%, poichè la liquidità da regolare è esclusa

## Sector Allocation (% of assets)

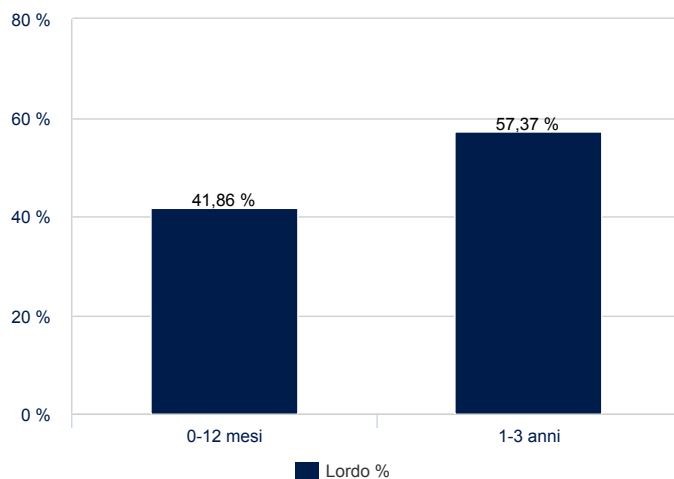


## Ripartizione per Area di Curva (Fonte : Amundi)

In punti di Modified Duration

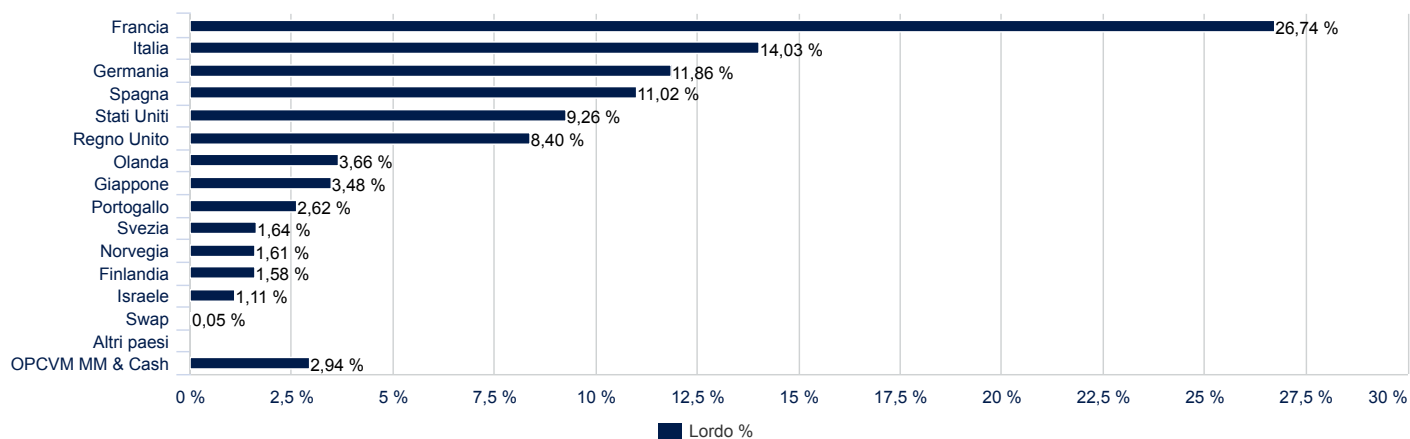


In percentuale dell'attivo

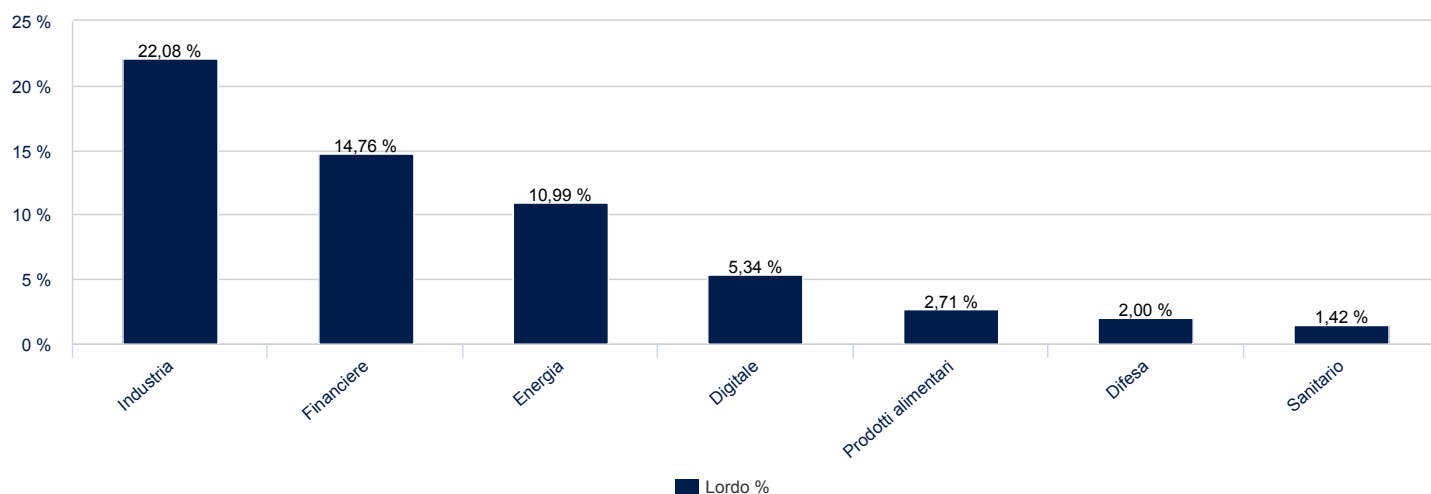


## Ripartizione per Paese (Fonte : Amundi)

In percentuale dell'attivo



## Ripartizione tematica



## Principali posizioni (Fonte : Amundi)

	Settore	% di attivi
BPCE SA	Finanziario	3,00
ELECTRICITE DE FRANCE SA	Industriale	2,29
CREDIT AGRICOLE SA	Finanziario	2,08
NATIONWIDE BLDG STY	Finanziario	1,99
THALES SA	Industriale	1,94
BANCO BILBAO VIZCAYA ARGENTARI	Finanziario	1,93
GENERAL MILLS INC	Industriale	1,91
AMERICAN TOWER CORP	Industriale	1,88
AUTOSTRAD PER L ITALIA SPA	Industriale	1,87
COMMERZBANK AG	Finanziario	1,86

## Caratteristiche principali (Fonte : Amundi)

Forma giuridica	OICVM di diritto lussemburghese
Società di gestione	CPR ASSET MANAGEMENT
Banca depositaria	CACEIS Bank, Luxembourg Branch
Data di creazione del comparto	29/04/2024
Data di lancio	29/04/2024
Valuta di riferimento del comparto	EUR
Valuta di riferimento della classe	EUR
Tipologia dei dividendi	Az. ad Accumulazione
Codice ISIN	LU2758082379
Sottoscrizione minima iniziale	1 millesimo/i di azione/quota / 1 millesimo/i di azione/quota
Frequenza di calcolo della quota	Giornaliera
Ora limite di ricezione degli ordini	Istruzioni pervenute giornalmente G entro 14:00
Spese di sottoscrizione (massimo)	5,00%
Commissioni legate al rendimento	No
Spese di rimborso (massimo)	0,00%
Commissioni di gestione e altri costi amministrativi o di esercizio	0,85%
Costi di transazione	0,08%
Spesa di conversione	5,00 %
Orizzonte d'investimento minimo consigliato	3 anni