

#### EIGENSCHAFTEN (Quelle: Amundi-Gruppe)


**Fondsbeginn** : 10.10.2024  
**Rechtsform** : OGAW nach luxemburgischem Recht  
**Richtlinie** : UCITS IV  
**Klassifizierung** : -  
**Index Reference** :  
 100% MSCI ACWI IMI ARTIFICIAL INTELLIGENCE  
 SELECT ISSUER CAPPED NR Close  
**Beihilfefähig für PEA** : Nein  
**Währungen** : EUR  
**Ertragsverwendung** : Thesaurierend  
**ISIN-Code** : LU2860962047  
**Bloomberg-Code** : CIAI2E LX  
**Empfohlene Mindestbeholdendauer** : 5 Jahre

#### Risiko-indikator (Quelle: Fund Admin)



Niedrigeres Risiko

Höheres Risiko

 Der Risiko-Indikator beruht auf der Annahme, dass Sie das Produkt für 5 Jahre halten. Der Gesamtrisikoindikator hilft Ihnen, das mit diesem Produkt verbundene Risiko im Vergleich zu anderen Produkten einzuschätzen. Er zeigt, wie hoch die Wahrscheinlichkeit ist, dass Sie bei diesem Produkt Geld verlieren, weil sich die Märkte in einer bestimmten Weise entwickeln oder wir nicht in der Lage sind, Sie auszubehalten.

#### KENNZAHLEN (Quelle: Amundi-Gruppe)

**Nettoinventarwert (NAV)** : 91,18 ( EUR )  
**Fondsvolumen** : 85,13 ( Millionen EUR )  
**Letzte Ausschüttung** : -

#### SCHLÜSSELAGENTEN (Quelle: Amundi-Gruppe)

**Fondsmanagement** : CPR ASSET MANAGEMENT  
**Depotbank / Administrator** :  
 CACEIS Bank, Luxembourg Branch / CACEIS Fund  
 Administration Luxembourg

#### ECKDATEN (Quelle: Amundi-Gruppe)

**Häufigkeit der Berechnung des Nettoinventarwerts** :  
 Täglich  
**Zeitlimit für Auftragserteilung** : 14:00  
**NAV Ausführung** : T  
**Valuta Verkauf / Valuta Kauf** : T+2 / T+2  
**Erstzeichnungsbetrag** : 100000 Euros  
**Betrag für spätere Zeichnungen** :  
 1 zehn-Tausendstel-Anteil (e) /Aktie (n)  
**Ausgabeaufschlag (max) / Rücknahmegebühr (maximal)** :  
 5,00% / 0,00%  
**Verwaltungsgebühren und sonstige Verwaltungs- oder Betriebskosten** :  
 1,09%  
**Erfolgsabhängige Gebühr** : Nein

Alle Details finden Sie im Prospekt.

#### ANLAGESTRATEGIE (Quelle: Amundi-Gruppe)

Das Anlageziel besteht darin, über einen langfristigen Zeitraum (mindestens fünf Jahre) den MSCI ACWI IMI Artificial Intelligence Select Issuer Capped Index mit Investitionen in internationale Aktien, die zur Entwicklung künstlicher Intelligenz beitragen oder von dieser profitieren, wobei Umwelt-, Sozial- und Unternehmensführungskriterien (Environmental, Social und Governance, kurz ESG) in den Anlageprozess integriert werden

#### WERTENTWICKLUNG (brutto) \* (Quelle: Fund Admin)

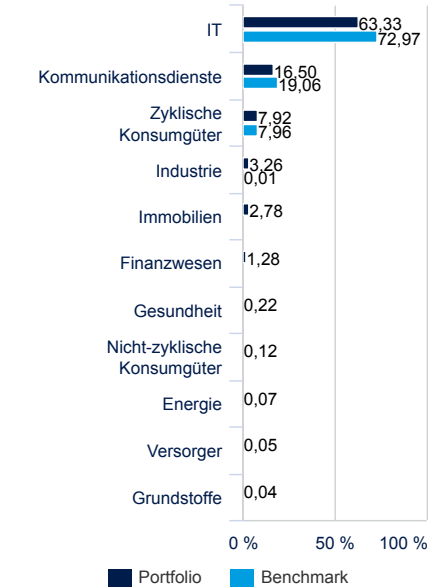
Nach den neuen ESMA-Regeln dürfen Fonds mit Sitz in der EU keine Performance-Erträge von weniger als 12 Monaten melden

#### RISIKOANALYSE (Quelle: Fund Admin)

Daten nicht verfügbar : Datenhistorie weniger als ein Jahr

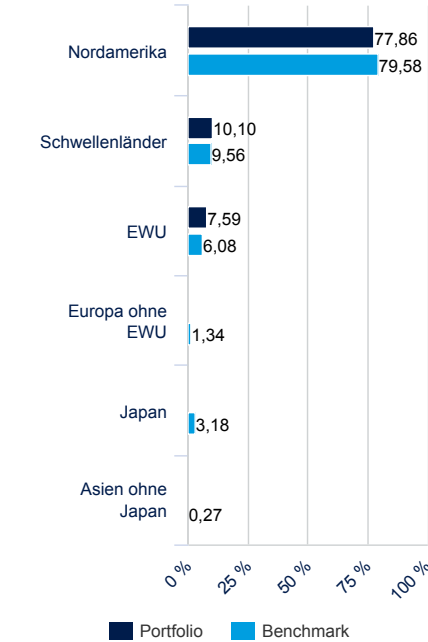
Portfoliozusammensetzung (Quelle: Amundi-Gruppe)

FONDSSTRUKTUR NACH SEKTOREN (Quelle: Amundi-Gruppe) \*

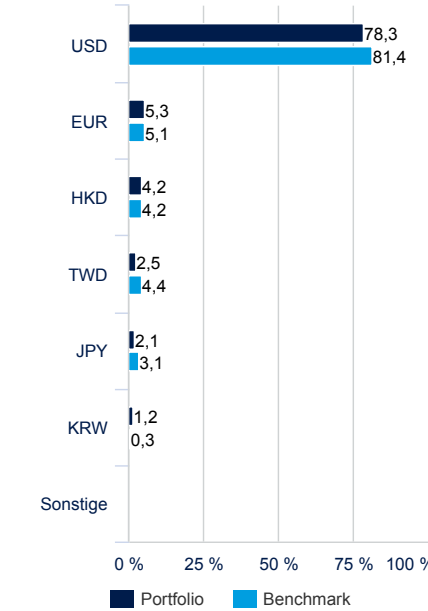


\* In Prozent der Aktiva

FONDSSTRUKTUR NACH LÄNDERN (Quelle: Amundi-Gruppe)



WÄHRUNGS-EXPOSURE (IN % DER AKTIVA) (Quelle: Amundi-Gruppe) \*\*



\*\* In Prozent der Aktiva - mit Währungsabsicherung

ANZEIGEN (Quelle: Amundi-Gruppe)

	Portfolio	Benchmark
Durchschnittliche Marktkapitalisierung (Mrd. €)	745,53	753,19
% Mid Caps + Small Caps	11,04	-
% Large caps	88,96	-
Erwartetes jährliches KGV	24,96	22,51
Preis zu Nettoaktiva	6,96	5,85
Preis zu Cashflow	21,51	19,99
Renditesatz (%)	0,67	0,78
Jährliches Wachstum der EPS (n/n+2) (%)	17,86	17,31
Jährliches Umsatzwachstum (n/n+2) (%)	13,00	12,52

Gesamtzahl Emittenten ohne Cash	56
Cash	6,37%

DIE GRÖßTEN POSITIONEN (Quelle: Amundi-Gruppe) \*

	Sektor	Anteil	Abweichung / Benchmark
BROADCOM INC	IT	6,06%	0,22%
ALPHABET INC CL A	Kommunikationsdienste	5,23%	2,69%
MICROSOFT CORP	IT	5,13%	0,21%
META PLATFORMS INC-CLASS A	Kommunikationsdienste	4,79%	-0,28%
NETFLIX INC	Kommunikationsdienste	4,20%	-2,81%
AMAZON.COM INC	Zyklische Konsumgüter	4,04%	-0,61%
TAIWAN SEMICONDUCTOR-SP ADR	IT	3,88%	3,88%
NVIDIA CORP	IT	3,71%	-0,25%
ORACLE CORP	IT	3,58%	0,72%
APPLE INC	IT	3,12%	-1,86%

\* ohne OGAW

**DAS INVESTMENTTEAM**



**Vafa Ahmadi**

Head of thematic management



**Guillaume Uettwiller**

Investmentfondsverwalter

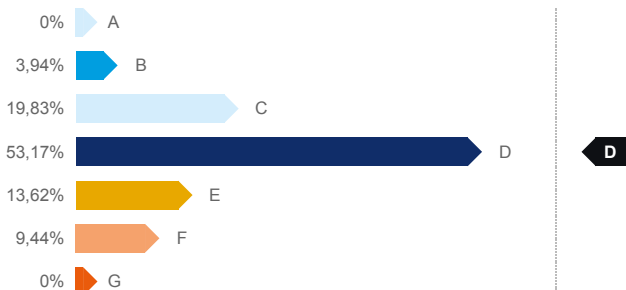
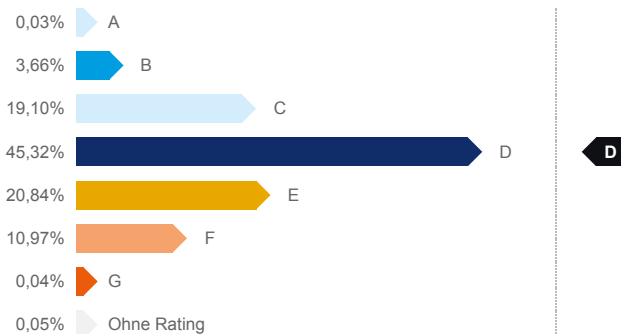


**Wesley Lebeau**

Investmentfondsverwalter

**Durchschnittliche ESG-Bewertung**

Rating für Umwelt, Soziales und Governance (Unternehmensführung).

**Portfolio****Benchmark****Rating nach ESG-Komponenten (gemäß Amundi ESG Raging-Methode)**

	Portfolio	Benchmark
Umwelt ("E")	D	D
Sozial ("S")	D	D
Governance ("G")	D	D
<b>Gesamtrating</b>	<b>D</b>	<b>D</b>

**ESG-Abdeckung**

<b>Anzahl Emittenten</b>	<b>58</b>
Portfolioanteil der Unternehmen mit ESG-Rating in % <sup>1</sup>	100%

<sup>2</sup>Ausstehende Wertpapiere nach ESG-Kriterien ohne Barvermögen.**Definitionen und Quellen****Responsible Investment (RI)**

Nachhaltige Investments (Socially Responsible Investments, SRI) spiegeln die in den Anlageentscheidungen gesteckten Ziele hinsichtlich der nachhaltigen Entwicklung wider. Gleichzeitig kommen die Kriterien Umwelt, soziales Engagement und Unternehmensführung (ESG) zu den traditionellen Finanzkriterien hinzu.

Nachhaltige Investments zielen daher darauf ab, die wirtschaftliche Leistung sowie die sozialen und ökologischen Auswirkungen durch die Finanzierung von Unternehmen und öffentlichen Einrichtungen in Einklang zu bringen, die unabhängig von ihrem Unternehmenssektor zu einer nachhaltigen Entwicklung beitragen. Durch die Beeinflussung der Governance und des Verhaltens der Anteilseigner fördert SRI eine verantwortungsvolle Wirtschaft.

**ESG-Kriterien**

Extra-finanzielle Kriterien werden verwendet, um die Umwelt-, Sozial- und Governance-Praktiken von Unternehmen, Staaten oder lokalen Behörden zu bewerten: