

EIGENSCHAFTEN (Quelle: Amundi-Gruppe)

Auflegungsdatum : 10/10/2024
Rechtsform : OGAW nach luxemburgischem Recht
Richtlinie : UCITS IV
AMF-Klassifizierung : -
Index Reference :
100% MSCI ACWI IMI ARTIFICIAL INTELLIGENCE
SELECT ISSUER CAPPED NR Close
Beihilfefähig für PEA : Nein
Währungen : EUR
Ertragsverwendung : Thesaurierend
ISIN-Code : LU2860962047
Bloomberg-Code : CIAI2E LX
Anlagehorizont : 5 Jahre

Risiko-indikator (Quelle: Fund Admin)



Niedrigeres Risiko

Höheres Risiko



Der Risiko-Indikator beruht auf der Annahme, dass Sie das Produkt für 5 Jahre lang halten.
Der Gesamtrisikoindikator hilft Ihnen, das mit diesem Produkt verbundene Risiko im Vergleich zu anderen Produkten einzuschätzen. Er zeigt, wie hoch die Wahrscheinlichkeit ist, dass Sie bei diesem Produkt Geld verlieren, weil sich die Märkte in einer bestimmten Weise entwickeln oder wir nicht in der Lage sind, Sie auszubezahlen.

KENNZAHLEN (Quelle: Amundi-Gruppe)

Nettoinventarwert (NAV) : 91,18 (EUR)
Fondsvolumen : 85,13 (Millionen EUR)
Letzte Ausschüttung : -

SCHLÜSSELAGENTEN (Quelle: Amundi-Gruppe)

Fondsmanagement : CPR ASSET MANAGEMENT
Depotbank / Administrator :
CACEIS Bank, Luxembourg Branch / CACEIS Fund
Administration Luxembourg

FUNKTIONSWEISE (Quelle: Amundi-Gruppe)

Häufigkeit der Berechnung des Nettoinventarwerts :
Täglich
Zeitlimit für Auftragserteilung : 14:00
NAV Ausführung : T
Wertstellungstag Subskription / Wertstellungstag Aufkauf :
T+2 / T+2
Erstzeichnungsbetrag : 100000 Euros
Betrag für spätere Zeichnungen :
1 zehn-Tausendstel Teil (s) /Akte (n)
Ausgabeaufschlag (max) / Rücknahmeabschlag :
5,00% / 0,00%
Verwaltungsgebühren und sonstige Verwaltungs- oder Betriebskosten :
1,09%
Erfolgsabhängige Gebühr : Nein

Alle Details finden Sie im Prospect.

ANLAGESTRATEGIE (Quelle: Amundi-Gruppe)

Das Anlageziel besteht darin, über einen langfristigen Zeitraum (mindestens fünf Jahre) den MSCI ACWI IMI Artificial Intelligence Select Issuer Capped Index mit Investitionen in internationale Aktien, die zur Entwicklung künstlicher Intelligenz beitragen oder von dieser profitieren, wobei Umwelt-, Sozial- und Unternehmensführungskriterien (Environmental, Social und Governance, kurz ESG) in den Anlageprozess integriert werden

ANALYSE DER PERFORMANCE (Quelle: Fund Admin)

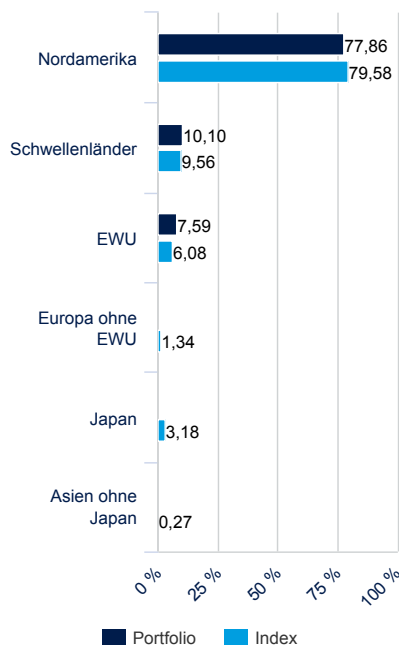
Nach den neuen ESMA-Regeln dürfen Fonds mit Sitz in der EU keine Performance-Erträge von weniger als 12 Monaten melden

RISIKOANALYSE (Quelle: Fund Admin)

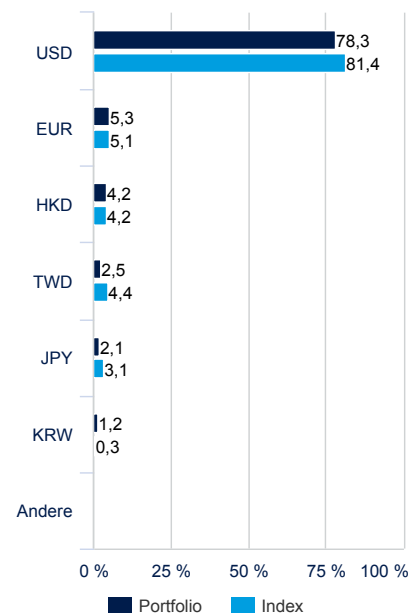
Daten nicht verfügbar : Datenhistorie weniger als ein Jahr

Portfoliozusammensetzung (Quelle: Amundi-Gruppe)**AUFTEILUNG NACH BRANCHEN** (Quelle: Amundi-Gruppe) *

* In Prozent der Aktiva

GEOGRAFISCHE AUFTEILUNG (Quelle: Amundi-Gruppe)

* In Prozent der Aktiva

WÄHRUNGS-EXPOSURE (IN % DER AKTIVA) (Quelle: Amundi-Gruppe) **

** In Prozent der Aktiva - mit Währungsabsicherung

ANZEIGEN

(Quelle: Amundi-Gruppe)

Durchschnittliche Marktkapitalisierung (Mrd. €)

% Mid Caps + Small Caps

% Large caps

Erwartetes jährliches KGV

Preis zu Nettoaktiva

Preis zu Cashflow

Renditesatz (%)

Jährliches Wachstum der EPS (n/n+2) (%)

Jährliches Umsatzwachstum (n/n+2) (%)

	Portfolio	Benchmark
Durchschnittliche Marktkapitalisierung (Mrd. €)	745,53	753,19
% Mid Caps + Small Caps	11,04	-
% Large caps	88,96	-
Erwartetes jährliches KGV	24,96	22,51
Preis zu Nettoaktiva	6,96	5,85
Preis zu Cashflow	21,51	19,99
Renditesatz (%)	0,67	0,78
Jährliches Wachstum der EPS (n/n+2) (%)	17,86	17,31
Jährliches Umsatzwachstum (n/n+2) (%)	13,00	12,52

Gesamtzahl Emittenten ohne Bargeld Liquiditäten

56
6,37%**WICHTIGSTE PORTFOLIOPOSITIONEN**

(Quelle: Amundi-Gruppe) *

	Sektor	Anteil	Abweichung / Index
BROADCOM INC	IT	6,06%	0,22%
ALPHABET INC CL A	Kommunikationsdienste	5,23%	2,69%
MICROSOFT CORP	IT	5,13%	0,21%
META PLATFORMS INC-CLASS A	Kommunikationsdienste	4,79%	-0,28%
NETFLIX INC	Kommunikationsdienste	4,20%	-2,81%
AMAZON.COM INC	Zyklische Konsumgüter	4,04%	-0,61%
TAIWAN SEMICONDUCTOR-SP ADR	IT	3,88%	3,88%
NVIDIA CORP	IT	3,71%	-0,25%
ORACLE CORP	IT	3,58%	0,72%
APPLE INC	IT	3,12%	-1,86%

* ohne OGAW

DAS INVESTMENTTEAM



Vafa Ahmadi

Head of thematic management



Guillaume Uettwiller

Investmentfondsverwalter



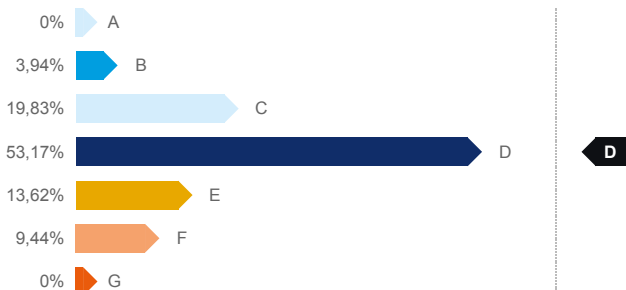
Wesley Lebeau

Investmentfondsverwalter

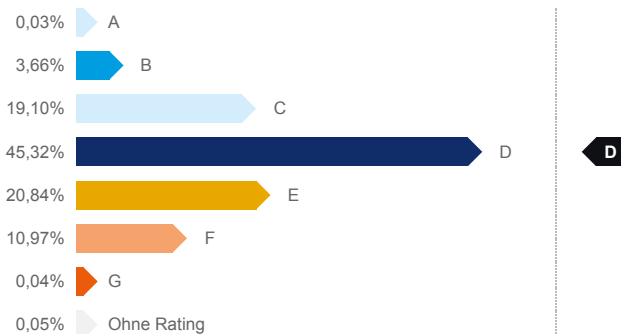
ESG-Gesamtwertung

Rating für Umwelt, Soziales und Governance.

Portfolio



Benchmark



Rating-Aufschlüsselung nach E-, S- und G-Komponente

	Portfolio	Benchmark
Umwelt	D	D
Sozial	D	D
Governance	D	D
Gesamtrating	D	D

ESG-Profil

Anzahl Emittenten	58
Portfolioanteil der Unternehmen mit ESG-Rating in % ²	100%

²Ausstehende ESG-konforme Wertpapiere ohne Baranlagen. Durch einen zusätzlichen Filter für ESG-Kontroversen werden das Anlageuniversum und das Portfolio vollständig erfasst.

Definitionen und Quellen

Responsible Investment (RI)

Nachhaltige Investments (Socially Responsible Investments, SRI) spiegeln die in den Anlageentscheidungen gesteckten Ziele hinsichtlich der nachhaltigen Entwicklung wider. Gleichzeitig kommen die Kriterien Umwelt, soziales Engagement und Unternehmensführung (ESG) zu den traditionellen Finanzkriterien hinzu.

Nachhaltige Investments zielen daher darauf ab, die wirtschaftliche Leistung sowie die sozialen und ökologischen Auswirkungen durch die Finanzierung von Unternehmen und öffentlichen Einrichtungen in Einklang zu bringen, die unabhängig von ihrem Unternehmenssektor zu einer nachhaltigen Entwicklung beitragen. Durch die Beeinflussung der Governance und des Verhaltens der Anteilseigner fördert SRI eine verantwortungsvolle Wirtschaft.

ESG-Kriterien

ESG-Auswahlkriterien dienen zur Bewertung von Unternehmen, Staaten und Kommunalbehörden in Bezug auf ihr Umweltprofil, ihren gesellschaftlichen Beitrag und ihre Governance.

- o Umwelt (E; Englisch: Environment): Energieverbrauch, CO2-Emissionen, Wasserverbrauch, Abfallentsorgung usw.
- o Gesellschaft (S; Englisch: Society): Menschenrechte, Gesundheit, Sicherheit usw.
- o Unternehmensführung (G; Englisch: Governance): Unabhängigkeit der Aufsichtsgremien, Schutz von Aktionärsrechten usw.

Amundi bewertet Emittenten auf einer Skala von A bis G, wobei A der höchsten und G der niedrigsten Bewertung entspricht.