

Communication publicitaire - Avant toute souscription, veuillez prendre connaissance du Document d'Informations Clés et du prospectus

Objectifs et Politique d'investissement (Source : Amundi) *

L'objectif d'investissement est de surperformer l'Indice MSCI ACWI IMI Artificial Intelligence Select Issuer Capped sur une période à long terme (au moins cinq ans) en investissant dans des actions internationales qui contribuent au développement de l'intelligence artificielle ou en tirent parti, tout en intégrant des critères environnementaux, sociaux et de gouvernance (E, S et G) dans le processus d'investissement.

À cette fin, le Compartiment vise à sélectionner des titres de sociétés exposées au secteur de l'intelligence artificielle et qui peuvent être regroupés dans les catégories suivantes :

- Infrastructure d'intelligence artificielle : entreprises qui s'engagent dans la construction d'infrastructures physiques nécessaires au développement de l'intelligence artificielle ;
 - Facilitateurs de l'intelligence artificielle : entreprises fournissant des applications ou des services promouvant l'intelligence artificielle ;
 - Entreprises qui adoptent l'intelligence artificielle : entreprises adoptant des technologies d'intelligence artificielle pour leurs produits et/ou services.
- Le Compartiment intègre des Facteurs de durabilité dans son processus d'investissement, comme décrit plus en détail à la section 4.9 du prospectus.

Le Compartiment, en tant qu'élément contraignant, vise à obtenir un score ESG pour son portefeuille supérieur à celui de l'Indice de référence.

L'exposition aux actions du Compartiment sera comprise entre 75 % et 120 % de ses actifs.

Le Compartiment investit au moins 75 % de ses actifs dans des actions et des titres assimilés à des actions de tout pays (y compris les pays émergents), sans contraintes de capitalisation. Parmi cette proportion de 75 % de ses actifs, le Compartiment peut investir dans des actions A chinoises via Stock Connect dans un maximum de 25 % de ses actifs.

Les instruments dérivés seront utilisés à des fins de couverture, d'arbitrage, d'exposition et de gestion efficace de portefeuille.

Le Compartiment est activement géré et a pour objectif de surperformer l'indice de référence avec, le cas échéant, une couverture entre la devise des catégories d'actions et la devise du Compartiment. Le Compartiment est principalement exposé aux émetteurs de l'indice de référence. Toutefois, la gestion du Compartiment est discrétionnaire et optera pour des émetteurs non inclus dans l'indice de référence.

Le Compartiment est un produit financier qui promeut les caractéristiques ESG conformément à l'article 8 du Règlement sur la publication d'informations en matière de durabilité dans le secteur des services financiers.

!/ Important : Le capital et/ou le rendement n'est (ne sont) pas garanti(s) ou protégé(s). L'investissement promu concerne l'acquisition de parts ou d'actions d'un fonds, et non d'un actif sous-jacent donné, tel qu'un immeuble ou des actions d'une société, étant donné que ceux-ci sont seulement des actifs sous-jacents détenus par le fonds.

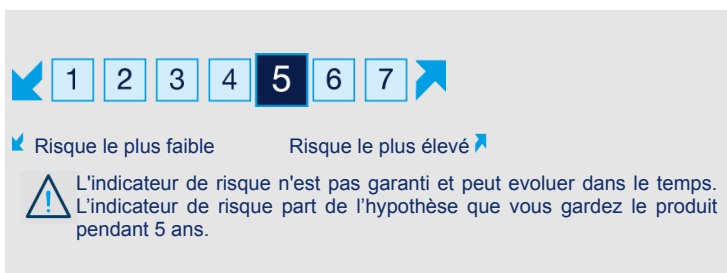
* Il s'agit de la politique d'investissement mentionnée dans le document d'informations clés.

Veuillez vous reporter à la Politique générale d'Investissement Responsable de CPR ASSET MANAGEMENT et la Déclaration relative à la mise en application du Règlement SFDR disponibles via le lien <https://cpram.com/fra/fr/particuliers/investissement-responsable/documentation-esg>.

La décision de l'investisseur d'investir dans le fonds visé doit tenir compte de toutes les caractéristiques ou de tous les objectifs du fonds.

Rien ne garantit que les considérations ESG améliore la stratégie ou la performance du fonds. Le fonds reprend dans son processus d'investissement des caractéristiques environnementales ou sociales ou une combinaison des deux, mais il n'a pas pour objectif l'investissement durable.

Indicateur synthétique de risque (Source : Fund Admin)



Le SRI représente le profil de risque tel qu'exposé dans le Document d'Information Clé (DIC). La catégorie la plus basse ne signifie pas qu'il n'y a pas de risque.

L'indicateur synthétique de risque permet d'apprécier le niveau de risque de ce produit par rapport à d'autres. Il indique la probabilité que ce produit enregistre des pertes en cas de mouvements sur les marchés ou d'une impossibilité de notre part de vous payer.

Nous avons classé ce produit dans la catégorie de risque 5 sur 7, qui est une catégorie de risque entre moyenne et élevée. Autrement dit, les pertes potentielles liées aux futurs résultats du produit se situent à un niveau entre moyen et élevé et, si la situation venait à se détériorer sur les marchés, il est probable que notre capacité à vous payer en soit affectée. Risques supplémentaires : Le risque de liquidité du marché peut accentuer la variation des performances du produit. Ce produit ne prévoyant pas de protection contre les aléas de marché, vous pourriez perdre tout ou partie de votre investissement. Outre les risques inclus dans l'indicateur de risque, d'autres risques peuvent influencer sur la performance du Compartiment. Veuillez vous reporter au prospectus de CPR Invest.

Tous les investissements comportent des risques et la valeur des investissements peut varier à la hausse comme à la baisse. Les informations sur les risques contenues dans ce document sont destinées à donner une idée des risques principaux et importants associés à ce fonds. Pour plus d'information sur les risques, veuillez consulter le prospectus et le DIC disponible : www.cpram.com/bel/fr/particuliers/products/tous-les-fonds

Frais (Source : Groupe Amundi)

Coûts accessoires prélevés sous certaines conditions spécifiques (Source : Groupe Amundi)

15,00 % annuel de performance au-delà de celle de l'actif de référence. 15 % de la différence entre l'actif net de la Catégorie d'actions et l'Actif de référence. Indicateur de performance : Indice MSCI ACWI IMI Artificial Intelligence Select Issuer Capped. Le calcul s'applique à chaque date de calcul de la Valeur nette des actifs conformément aux conditions décrites dans le prospectus. Les sous-performances passées au cours des 5 dernières années doivent être compensées avant qu'une nouvelle provision au titre de la commission de performance puisse être enregistrée.

Le montant réel varie en fonction de la performance de votre investissement. L'estimation des coûts cumulés ci-dessus inclut la moyenne des 5 dernières années.

La commission de performance est payée même si la performance de l'action sur la période d'observation de la performance est négative, tout en restant supérieure à la performance de l'Actif de référence.

Coûts récurrents prélevés chaque année (Source : Groupe Amundi)

Frais de gestion et autres coûts administratifs ou d'exploitation : 1,42%
Coûts de transaction : 0,20%

Coûts ponctuels à l'entrée ou à la sortie (Source : Groupe Amundi)

Frais d'entrée (maximum) : 5,00%
Frais de sortie (maximum) : 0,00%
Frais de conversion : 5,00 %
Swing Pricing : Oui

Les informations sur les coûts peuvent ne pas être exhaustives et le Fonds peut induire d'autres dépenses. Pour de plus amples informations sur les coûts, frais et autres dépenses, veuillez consulter le Prospectus et le DIC PRIIPS disponibles sur www.cpram.com/bel/fr/particuliers/products/tous-les-fonds

Caractéristiques (Source : Groupe Amundi)

Données clés (Source : Groupe Amundi)

Valeur Nette d'Inventaire (VNI) : 113,63 (EUR)
Actif géré : 97,16 (millions EUR)
Date de la VNI et de l'actif géré : 31/01/2025
Valorisation : Quotidienne
Code ISIN : LU2892982401
Code Bloomberg : CIAIREA LX
Devise de référence de la classe : EUR
Indice de référence : MSCI ACWI IMI Artificial Intelligence Select Issuer Capped
Société de gestion : CPR ASSET MANAGEMENT (nationalité française)

Caractéristiques principales (Source : Groupe Amundi)

Date de création du compartiment/OPC : 10/10/2024
Date de création de la classe : 10/10/2024
Date de la première VNI : 10/10/2024
Affectation des résultats : Capitalisation
Souscription minimum : 1 dix-millième part(s)/action(s)
Investissement recommandé au moins pendant : 5 ans
Forme juridique : Compartiment de SICAV
Droit applicable : de droit Luxembourgeois
Norme européenne : OPCVM

Performances (Source : Fund Admin) - Les performances passées ne préjugent pas des performances futures

PERFORMANCES NETTES PAR PERIODE GLISSANTE (Source : Fund Admin)

Depuis le	1 an	3 ans	5 ans	10 ans
Portefeuille	-	-	-	-
Indice	-	-	-	-
Ecart	-	-	-	-

PERFORMANCES NETTES PAR ANNÉE CIVILE (Source : Fund Admin)

	2024	2023	2022	2021	2020
Portefeuille	-	-	-	-	-
Indice	-	-	-	-	-
Ecart	-	-	-	-	-

Toutes les performances ci-dessus sont calculées sur la base des valeurs nettes d'inventaire dans la devise de référence de la classe (l'Euro), dividendes réinvestis. Les rendements et l'évolution de la valeur nette d'inventaire cités ont trait aux années écoulées et ne constituent pas un indicateur fiable du rendement futur. Les performances sont affichées hors frais et commissions à la charge de l'investisseur. La valeur des investissements peut varier à la hausse ou à la baisse selon l'évolution des marchés. Les rendements annuels couvrent des périodes complètes de 12 mois pour chaque année civile. L'évolution graphique de la valeur nette d'inventaire est établie sur l'hypothèse que la valeur nette d'inventaire et la valeur de l'indice sont égales à 100 à la date de début du graphique, afin de les rendre comparables.

Les rendements sont calculés hors taxes applicables à un client de détail moyen ayant la qualité de personne physique résident belge et le régime fiscal en question s'applique à ce type de personne.

Les rendements sur 1 an ou moins sont des rendements cumulés et les rendements sur plus d'un an sont des rendements actuariels.

Les principales lignes présentées sont celles de l'OPCVM Maître :

PRINCIPALES LIGNES EN PORTEFEUILLE

(Source : Groupe Amundi) *

	Poids (PTF)
AMAZON.COM INC	7,08%
BROADCOM INC	6,93%
META PLATFORMS INC-CLASS A	6,24%
ALPHABET INC CL A	5,78%
TAIWAN SEMICONDUCTOR-SP ADR	5,01%
NVIDIA CORP	4,95%
MICROSOFT CORP	4,23%
NETFLIX INC	4,03%
ORACLE CORP	3,97%
SERVICENOW INC	2,65%

* Informations fournies uniquement à titre illustratif et ne constituant pas une recommandation à l'achat ou à la vente d'un titre donné. Il se peut que les OPC présentés dans le portefeuille ne soient pas offerts en Belgique, veuillez vérifier avec votre conseiller en investissement.

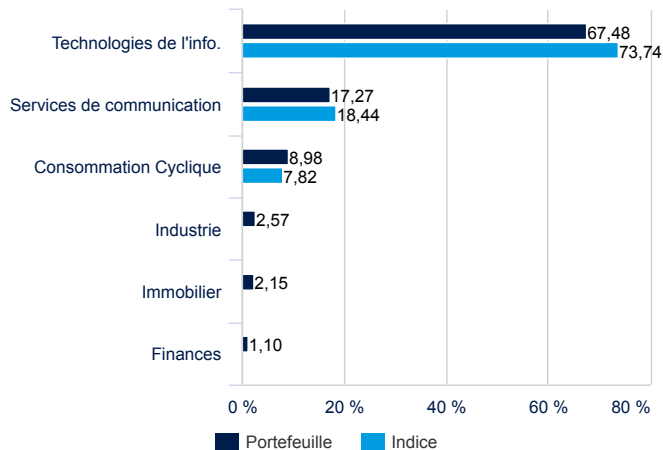
SYNTHESE (Source : Groupe Amundi)

	Portefeuille
Exposition Actions	99,54%
Nombre d'émetteurs (hors liquidités)	53

Composition du portefeuille (à titre d'illustration uniquement - Source : Groupe Amundi)

REPARTITION SECTORIELLE

(Source : Groupe Amundi) *



* En pourcentage de l'actif - Hors OPC

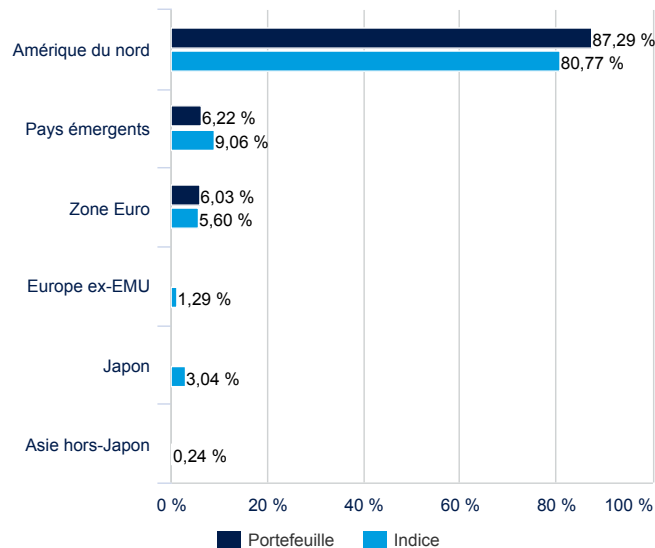
* Conso Cyclique : secteur présenté dans la classification GICS ou Global Industry Classification Standard. Ce secteur comprend notamment l'automobile, les biens de consommation durables ou encore les médias. Il s'agit là des secteurs qui évoluent de façon cyclique, au rythme de la conjoncture économique.

* Conso Non Cyclique : se dit des dépenses de consommation non impactées par des cycles structurelles de l'économie. Que l'économie soit en forte croissance ou en récession, ces secteurs ne sont pas particulièrement touchés et poursuivent leur croissance de façon classique

* Matières Premières : Ce secteur comprend notamment les producteurs, transformateurs, distributeurs de papiers, aluminium, fer, métaux ainsi que les Sociétés d'explorations, d'extractions, de productions de minéraux (charbon, pierres précieuses, argent, or).

RÉPARTITION GÉOGRAPHIQUE

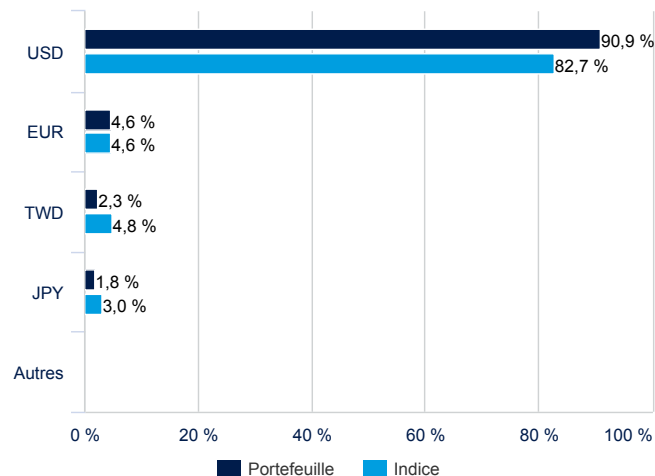
(Source : Groupe Amundi) *



* En pourcentage de l'actif – avec prise en compte des produits dérivés.

EXPOSITION PAR DEVISE

(Source : Groupe Amundi) **



** En pourcentage de l'actif – avec couverture de change

Fiscalité (Source : Groupe Amundi)Parts de capitalisation

Compartiment susceptible d'investir plus de 10 % en créances : non

Fiscalité (résidents belges). T.O.B. [en cas de rachat et en cas de passage d'un compartiment de capitalisation vers un autre compartiment de capitalisation ou de distribution]: (ou de distribution ne portant pas sur la totalité du produit net) :1,32 % (max. 4000 EUR).

Précompte mobilier :

- investisseurs personnes physiques résidents belges agissant à titre privé:

• si investissement du patrimoine à plus de 10% en créances, précompte mobilier libératoire de 30% sera dû sur la plus-value issue de titres de créances lors de la cession, du rachat ou du partage de l'avoir social (TIS bis) ;

• à défaut (investissement à moins de 10% en créances), exonération en cas de la cession, de rachat ou de partage de l'avoir social.

- investisseurs sociétés (résidentes belges) : précompte mobilier non libératoire et imputable sur l'impôt final ; en principe, imposition au taux ordinaire de l'impôt des sociétés (25% sauf application, le cas échéant, des taux réduits).

Parts de distribution

Précompte mobilier :

- investisseurs personnes physiques résidents belges agissant à titre privé:

• précompte mobilier libératoire de 30% sur la distribution de dividendes.

• si investissement du patrimoine à plus de 10% en créances, précompte mobilier libératoire de 30% sera également dû sur la plus-value issue de titres de créances lors de la cession, du rachat ou du partage de l'avoir social (TIS bis) ; à défaut (investissement à moins de 10% en créances), exonération en cas de la cession, de rachat ou de partage de l'avoir social.

- investisseurs sociétés (résidentes belges) : précompte mobilier non libératoire et imputable sur l'impôt final ; en principe, imposition au taux ordinaire de l'impôt des sociétés (25% sauf application, le cas échéant, des taux réduits).

Pour de plus amples informations, veuillez consulter vos conseillers financiers et fiscaux habituels.

Note Générale (Source : Groupe Amundi)

La durée du compartiment est illimitée. Les informations contenues dans ce document ne doivent pas être la seule base d'évaluation d'un quelconque investissement. Tout investissement dans le Compartiment doit être fait conformément à la documentation juridique en vigueur (documentation d'information clé disponible en français, prospectus disponible en français sur le site www.cpram.com/bel/fr/particuliers/products/tous-les-fonds), et, le cas échéant, de la grille tarifaire appliquée par le distributeur, ainsi que les statuts et les rapports (semi-) annuels, disponibles gratuitement en français, sur demande, auprès de CPR ASSET MANAGEMENT, de CACEIS Belgium et du distributeur. **Avant toute décision d'investissement, veuillez lire attentivement la documentation d'information clé et le prospectus disponibles sur le site www.cpram.com/bel/fr/particuliers/products/tous-les-fonds ou auprès de l'établissement chargé du service financier en Belgique, CACEIS Belgium, Avenue du Port 86 C boîte 320, 1000 Bruxelles.** La Valeur Nette d'Inventaire (VNI) est publiée sur le site Internet www.fundinfo.com. Pour toute plainte, veuillez contacter Caceis Belgium qui assure également le service de plainte (coordonnées ci-dessus). Si notre réponse ne vous satisfait pas, vous pouvez contacter l'Ombudsman en conflits financiers à l'adresse suivante: Ombudsfin asbl - North Gate II, Avenue Roi Albert II 8, 1000 Bruxelles (www.ombudsfin.be).

Note concernant le swing pricing (Source : Groupe Amundi)

Compartiment éligible au mécanisme de swing pricing : Oui

Aux fins de préserver l'intérêt des porteurs présents, un mécanisme de Swing Pricing avec seuil de déclenchement peut être appliqué. Ainsi dès lors que le solde de souscriptions-rachats de toutes les parts confondues est supérieur en valeur absolue au seuil préétabli, il sera procédé à un ajustement de la Valeur Nette d'Inventaire. Par conséquent, la Valeur Nette d'Inventaire sera ajustée à la hausse (et respectivement à la baisse) si le solde des souscriptions-rachats est positif (et respectivement négatif). Normalement, les ajustements de la VNI ne dépasseront pas 2 % de la VNI originale. Pour plus d'information, veuillez-vous référer au prospectus.

Avertissement

Mentions_Legales_FSMA_2025_CPR_INVEST_Instit